

**Муниципальное бюджетное дошкольное образовательное учреждение
Детский сад общеразвивающего вида № 102 «Рябинушка»
муниципального образования городской округ Симферополь
Республики Крым**

Принято:

**Педагогическим советом
Протокол №1 от 31.08.2022г.**

УТВЕРЖДАЮ:

**Заведующий МБДОУ №102
«Рябинушка» г. Симферополь
_____ М. Л. Максеева
Приказ № 73 - А от 31.08.2022г.**

**РАБОЧАЯ ПРОГРАММА
УЧИТЕЛЯ-ЛОГОПЕДА
НА ДОШКОЛЬНОМ
ЛОГОПУНКТЕ
(срок реализации 1-год)**

СОГЛАСОВАНО

с родительским комитетом
Протокол от «02» сентября 2022г. № 1

**Разработчик программы:
Учитель-логопед Мамутова Ф.Ш.**

г.Симферополь, 2022 г.

СОДЕРЖАНИЕ

<i>№ n/n</i>	<i>Наименование разделов</i>	<i>СТР.</i>
1	<i>ЦЕЛЕВОЙ РАЗДЕЛ</i>	3
<i>1.1</i>	<i>Пояснительная записка</i>	3
<i>1.2</i>	<i>Актуальность программы</i>	5
<i>1.3</i>	<i>Нормативно-правовая база</i>	9
<i>1.4</i>	<i>Цели и задачи реализации Рабочей Программы</i>	9
<i>1.5</i>	<i>Возрастные и индивидуальные особенности контингента логопункта</i>	10
<i>1.6</i>	<i>Принципы и подходы к формированию Рабочей программы</i>	13
<i>1.7</i>	<i>Планируемые результаты освоения программы</i>	14
<i>1.8</i>	<i>Характеристика речи детей с фонетико-фонематическим недоразвитием</i>	17
2	<i>СОДЕРЖАТЕЛЬНЫЙ РАЗДЕЛ</i>	21
<i>2.1</i>	<i>Цель, задачи, содержание и формы логопедического воздействия</i>	21
<i>2.2</i>	<i>Коррекционная и образовательная деятельность по преодолению ФФНР</i>	52
<i>2.3</i>	<i>Комплексное тематическое планирование</i>	67
<i>2.4</i>	<i>Коррекционная и образовательная деятельность по преодолению ОНР</i>	87
<i>2.5</i>	<i>Комплексно тематическое планирование</i>	99
3	<i>ОРГАНИЗАЦИОННЫЙ РАЗДЕЛ</i>	114
<i>3.1</i>	<i>Организация коррекционной и образовательной деятельности</i>	114
<i>3.2</i>	<i>Организация предметно - пространственной развивающей среды</i>	116
<i>3.3</i>	<i>Интеграция усилий учителя-логопеда и воспитателей</i>	119
<i>3.4</i>	<i>Консультационно-профилактическая работа</i>	122
<i>3.5</i>	<i>Программно-методическое обеспечение коррекционно-развивающей работы логопеда</i>	127

1.ЦЕЛЕВОЙ РАЗДЕЛ

1.1.Пояснительная записка

Федеральный государственный стандарт дошкольного образования определяет целевые ориентиры – социальные и психологические характеристики личности ребенка на этапе завершения дошкольного образования, среди которых речь занимает одно из центральных мест как самостоятельно формируемая функция, а именно: к завершению дошкольного образования ребенок хорошо понимает устную речь и может выражать свои мысли и желания. Так же речь включается в качестве важного компонента, в качестве средства общения, познания, творчества в следующие целевые ориентиры:

- активно взаимодействует со сверстниками и взрослыми, участвует в совместных играх;
- способен договариваться, учитывать интересы и чувства других, сопереживать неудачам и радоваться успехам других, стараться разрешать конфликты;
- может фантазировать вслух, играть звуками и словами;
- проявляет любознательность, задает вопросы, касающиеся близких и далеких предметов и явлений, интересуется причинно-следственными связями (как? почему? зачем?), пытается самостоятельно придумывать объяснения явлениям природы и поступкам людей;
- обладает начальными знаниями о себе, о предметном, природном, социальном и культурном мире, в котором он живет.

По сути, ни один из целевых ориентиров дошкольного образования не может быть достигнут без освоения речевой культуры.

Для достижения целевых ориентиров необходима систематическая профилактика и коррекция речевых нарушений у детей, поскольку многие из них имеют особенности, которые могут нарушить благоприятный ход онтогенеза речи, что наиболее ярко проявляется к пятилетнему возрасту.

В настоящее время в нашем ДОО реализуется образовательная программа в основе которой лежит примерная образовательная программа «Истоки» под редакцией Л.А. Парамоновой. В связи с нарастающей тенденцией появления в массовых садах большого количества детей с нарушениями речи различной степени тяжести, в том числе и детей с тяжелыми нарушениями речи (ОНР, ЗРР, дизартрия), отсутствие специализированных ДОО шаговой доступности с одной стороны и принятие новых федеральных образовательных стандартов дошкольного образования предусматривающих возможность организации и создания специальных условий для детей имеющих ограниченные возможности здоровья с другой стороны, есть необходимость в функционировании для таких детей логопункта в ДОО. Анализ организационной и содержательной сторон деятельности логопункта выявляет, что при чёткой организации логопункт может обладать высокой эффективностью коррекционного, профилактического воздействия, разнообразием в выборе средств и играет важную роль в речевой и общей подготовке детей к школе. Он в определённой степени синтезирует элементы работы логопеда детской поликлиники и дошкольной логопедической группы для детей с нарушениями речи, имеет при этом определённую специфику работы. Модель логопункта органично вписывается в систему ДОО любого типа, результативна и малозатратна.

Если рассматривать специфику работы логопедического пункта, то можно отметить следующее:

1. В течение года логопед работает с 35 детьми. Т.о. ведётся достаточно интенсивная работа.
2. Основной контингент – дети с достаточно разноплановыми проблемами речевого развития (есть дети с дизартрией, дислалией, ФФНР, ОНР).
3. Преимущественно подгрупповая, индивидуальная формы занятий, занятия в микрогруппах.

1.2 Актуальность программы

Данная коррекционно-развивающая программа разработана в целях оказания логопедической помощи в первую очередь дошкольникам, имеющим нарушение звукопроизношения с фонематическими нарушениями речи.

Овладение правильным произношением речевых звуков является одним из очень важных звеньев в развитии речи ребенка. Заканчивается процесс становления звукопроизношения к 5-6-летнему возрасту, когда ребенок правильно может произносить все звуки (Парамонова Л.Г.). Однако благополучное формирование звукопроизносительной стороны речи происходит далеко не всегда. У многих детей дефекты звукопроизношения, возникнув и закрепившись в детстве, с большим трудом преодолеваются в последующие годы и могут сохраниться на всю жизнь.

Недостатки устной речи могут являться причиной ошибок в письменной речи. У 16,7% будущих первоклассников имеются предпосылки к артикуляторно-акустической дисграфии (Парамонова, 2006). У детей с нечёткой артикуляцией необходимо проводить дифференциацию звуков родного языка.

Кроме того, научными исследованиями в области дефектологии доказано исключительно важное значение раннего распознавания речевого недоразвития и его более ранней коррекции, что позволяет предупреждать затруднения детей при обучении в школе (Т.А.Власова, 1972). Коррекционно-развивающая работа с детьми дошкольного возраста приводит к значительной их компенсации.

В основе деятельности учителя - логопеда по коррекции речевых нарушений на данный момент лежат традиционные, классические программы:

1. Программа обучения детей с недоразвитием фонетического строя речи (для детей подготовительной к школе группы) Сост.: Каше Г.А., Филичева Т.Б. М.: Просвещение, 1978.

2. Воспитание и обучение детей дошкольного возраста с фонетико-фонематическим недоразвитием (старшая группа). Программа и методические рекомендации. Филичева Т.Б., Чиркина Г.В. М.: 2004.

3. Программа коррекционного обучения и воспитания детей с общим недоразвитием речи 6-го года жизни. Программа и методические рекомендации. Филичева Т.Б., Чиркина Г.В. М.: 1989.

4. Программа коррекционного обучения и воспитания детей 5-летнего возраста с общим недоразвитием речи. Программа и методические рекомендации. Филичева Т.Б., Чиркина Г.В. М.: 1991.

5. Воспитание и обучение детей с ФФН (подготовительная группа). Программа и методические рекомендации для образовательных учреждений компенсирующего вида. Филичева Т.Б., Чиркина Г.В., Лагутина А.В. М.: 2004.

Эти программы рассчитаны на работу в условиях логопедических групп детского сада.

Этим и обусловлена значимость написания рабочей программы, применение которой поможет детям с нарушением речевого развития осваивать основную образовательную программу; позволит своевременно, то есть ещё до поступления в школу, помочь детям в преодолении трудностей, которые являются причиной возникновения школьной дезадаптации.

Рабочая программа позволяет определить возможные пути включения деятельности учителя-логопеда ДООУ в работу дошкольного образовательного учреждения по реализации ФГОС в структуре основной общеобразовательной программы дошкольного образования. Данная рабочая программа представляет коррекционно-развивающую систему, обеспечивающую полноценное овладение фонетическим строем русского языка, интенсивное развитие фонематического восприятия, лексико-грамматических категорий языка, развитие связной речи, что обуславливает формирование коммуникативных способностей, речевого и общего психического развития ребёнка дошкольного возраста с речевой патологией, как основы успешного овладения чтением и письмом в дальнейшем при обучении в массовой школе, а так же его социализации. Рабочая программа направлена на выравнивание речевого и психофизического развития детей и обеспечение их всестороннего гармоничного развития.

Данная рабочая программа соотносится с образовательной программой МБДОУ № 102, отвечает требованиям ФГОС ДО. Рабочая программа предназначена для обучения и воспитания детей 5-7 лет (старший дошкольный возраст) с нарушениями речи, может быть успешно реализована при условии включения в коррекционно-развивающую деятельность родителей (или лиц, их заменяющих), а также педагогов и специалистов детского сада (музыкальный руководитель, руководитель по физической культуре). Работа по речевому развитию детей проводится не только логопедом, но и в нерегламентированной деятельности воспитателей: на прогулках, в вечерние и утренние часы, а также на занятиях по труду, изобразительной деятельности, конструированию, ознакомлению с окружающим миром. Родители ребёнка и педагоги детского сада постоянно закрепляют сформированные у ребёнка умения и навыки.

2) Научная обоснованность

Данная рабочая программа разработана на основе современных достижений логопедической науки и практики, специальной и детской психологии, специальной педагогики (Н.Е. Веракса, Н.В. Микляева, Ж.М. Глозман, С.Н. Шаховская, О.Г. Ушакова, Т.Б. Филичева, С.В. Коноваленко, Н. Нищева-Агранович и т.д.), отражающих представления о структуре речевого нарушения, особенностях развития детей с нарушениями речи, а также о специфике оказания коррекционно-развивающей помощи детям дошкольного возраста. В основу рабочей программы положены следующие теоретические идеи:

1. У детей до 7 лет речь как ещё не сформированная функциональная система наиболее подвержена повреждающим факторам.

2. Речевое развитие опосредуется рядом условий, прежде всего, развитием интеллектуальных процессов и общения. В основе потребности говорить ребёнка находится впечатление, вызывающее эмоциональный отклик.

3. Побуждение к речевому высказыванию возникает у ребёнка под влиянием эмоционального переживания воспринятого.

4. Содержание речи составляют впечатления, получаемые ребёнком

признакомлении с окружающим, поэтому важным моментом для развития детской речи является формирование широких интересов у детей дошкольного возраста.

В программе реализуется идея комплексного сопровождения ребёнка с нарушениями развития в дошкольном образовательном учреждении (Л. М. Шипицына). Ведущим принципом данной рабочей программы выступает принцип комплексности, выражающийся в единстве подхода к профилактике и коррекции речевых нарушений у воспитанников, личностно-деятельностного подхода к профилактике и коррекции нарушений речи, а также в понимании единства психического и речевого развития, взаимосвязи сенсорного и умственного и речевого развития. Также в рабочей программе реализуются принципы развивающего обучения, учета зоны ближайшего развития, системности, обходного пути, обще дидактические (наглядности, доступности, индивидуального подхода, сознательности), интеграции образовательных областей в организации коррекционно-педагогического процесса., а также в рабочей программе реализуются требования законодательства в области здоровья детей и санитарных требований ,согласно ст.41 «Охрана здоровья обучающихся» ФЗ « Об образовании в РФ» от 20.12.2012г. №273- ФЗ, и санитарных требований в образовании в связи с выявленным заболеванием – новой коронавирусной инфекцией (2019- nCOV).; а именно

- в работе по профилактике коронавирусной инфекции в режиме учебно-воспитательного процесса в логопункте

- выполнение организационных мероприятий на рабочем месте, в соответствии с письмом ФС по надзору в сфере защиты прав и благополучия человека ИМП РФ от 07.02.2020г №02/1814-2020-23ск-32/03 «О направлении информационных материалов и санитарных требований в области обеспечения здоровья обучающихся в образовательных учреждениях»

В программе также нашли отражения идеи ряда учёных: Л.С. Волковой, В. А. Ковшикова, Р. И. Лалаевой, Л. Г. Парамоновой, О.В Правдиной, М. Ф. Фомичёвой, М. Е. Хватцева, по проблеме коррекции устной речи.

Рабочая программа не является статичной по своему характеру. Темы занятий могут видоизменяться в зависимости от возможностей и потребностей воспитанников.

1.3 Нормативно-правовая база

Нормативно-правовой базой для разработки Программы является:

➤ Федеральный закон от 29 декабря 2012 г. № 273-ФЗ «Об образовании в Российской Федерации»

➤ Приказ Министерства образования и науки Российской Федерации от 17.10.2013 № 1155 «Об утверждении федерального государственного образовательного стандарта дошкольного образования»

➤ Санитарно-эпидемиологические требования к устройству, содержанию и организации режима работы дошкольных образовательных организаций» (Утверждены постановлением Главного государственного санитарного врача Российской от 15 мая 2013 года №26 «Об утверждении САНПИН» 2.4.3049-13)

➤ Приказ Минобрнауки РФ от 30.08. 2013 г. № 1014 «Об утверждении Порядка организации и осуществления образовательной деятельности по основным общеобразовательным программам - образовательным программам дошкольного образования»

➤ Устав, регистрационный № 2316 от 23.05.2018 г.

➤ «Истоки»: Комплексная образовательная программа дошкольного образования под редакцией Л.А. Парамоновой, разработанная в соответствии с ФГОС.

➤ ОП МБДОУ № 102 «РЯБИНУШКА»

1.4 Цели и задачи реализации Рабочей Программы

Цели программы – обеспечение системы средств и условий для устранения речевых недостатков у детей старшего дошкольного возраста с общим недоразвитием речи и с фонетико-фонематическим недоразвитием речи, осуществления своевременного и полноценного личностного развития, обеспечения эмоционального благополучия посредством интеграции

содержания образования и организации взаимодействия субъектов образовательного процесса. Предупреждение возможных трудностей в усвоении программы массовой школы, обусловленных недоразвитием речевой системы старших дошкольников.

В процессе коррекционного обучения детей логопатов решаются следующие задачи:

- раннее выявление и своевременное предупреждение речевых нарушений;
- устранение дефектов звукопроизношения (воспитание артикуляционных навыков, звукопроизношения, слоговой структуры);
- развитие фонематического слуха (способность осуществлять операции различения и узнавания фонем, составляющих звуковую оболочку слова);
- формирование полноценной фонетической системы языка;
- развитие фонематического восприятия и навыков первоначального звукового анализа и синтеза;
- автоматизация слухопроизносительных умений и навыков в различных ситуациях;
- развитие связной речи;
- подготовка к обучению грамоте, овладение элементами грамоты;
- формирование навыков учебной деятельности;
- осуществление преемственности в работе с родителями воспитанников, сотрудниками ДОУ.

1.5 Возрастные и индивидуальные особенности контингента логопункта

Возрастные особенности детей от 5 до 6 лет.

На шестом году жизни ребенка происходят важные изменения в развитии речи. Для детей этого возраста становится нормой правильное произношение звуков. Сравнивая свою речь с речью взрослых, дошкольник может обнаружить собственные речевые недостатки. Ребенок шестого года жизни свободно использует средства интонационной выразительности: может читать стихи грустно, весело или торжественно, способен регулировать громкость голоса

и темп речи в зависимости от ситуации (громко читать стихи на празднике или тихо делиться своими секретами и т.п.). Дети начинают употреблять обобщающие слова, синонимы, антонимы, оттенки значений слов, многозначные слова. Словарь детей также активно пополняется существительными, обозначающими названия профессий, социальных учреждений (библиотека, почта, универсам, спортивный клуб и т.д.); глаголами, обозначающими трудовые действия людей разных профессий, прилагательными и наречиями, отражающими качество действий, отношение людей к профессиональной деятельности.

Дети учатся самостоятельно строить игровые и деловые диалоги, осваивая правила речевого этикета, пользоваться прямой и косвенной речью; в описательном и повествовательном монологах способны передать состояние героя, его настроение, отношение к событию, используя эпитеты, сравнения.

Круг чтения ребенка 5–6 лет пополняется произведениями разнообразной тематики, в том числе связанной с проблемами семьи, взаимоотношений со взрослыми, сверстниками, с историей страны. Малыш способен удерживать в памяти большой объем информации, ему доступно чтение с продолжением. Дети приобщаются к литературному контексту, в который включается еще и автор, история создания произведения. Практика анализа текстов, работа с иллюстрациями способствуют углублению читательского опыта, формированию читательских симпатий.

К 5 годам они обладают довольно большим запасом представлений об окружающем, которые получают благодаря своей активности, стремлению задавать вопросы и экспериментировать. Отсутствует точная ориентация во временах года, днях недели. Дети хорошо усваивают названия тех дней недели и месяцев года, с которыми связаны яркие события.

Внимание детей становится более устойчивым и произвольным. Они могут заниматься не очень привлекательным, но нужным делом в течение 20–25 мин вместе со взрослым. Ребенок этого возраста уже способен действовать по правилу, которое задается взрослым.

Объем памяти изменяется не существенно. Улучшается ее устойчивость. При этом для запоминания дети уже могут использовать несложные приемы и средства (в качестве подсказки могут выступать карточки или рисунки).

В 5–6 лет ведущее значение приобретает наглядно-образное мышление, которое позволяет ребенку решать более сложные задачи с использованием обобщенных наглядных средств (схем, чертежей и пр.) и обобщенных представлений о свойствах различных предметов и явлений. К наглядно-действенному мышлению дети прибегают в тех случаях, когда сложно без практических проб выявить необходимые связи и отношения.

Возрастные особенности детей от 6 до 7 лет.

В сюжетно-ролевых играх дети этого возраста начинают осваивать сложные взаимодействия людей, отражающие характерные значимые жизненные ситуации, например, свадьбу, рождение ребёнка, болезнь, трудоустройство. Игровые действия детей становятся более сложными, обретают особый смысл, который не всегда открывается взрослому. Продолжает развиваться восприятие, образное мышление. Продолжают развиваться навыки обобщения и рассуждения, но они в значительной степени ещё ограничиваются наглядными признаками ситуации. Развивается воображение, однако часто приходится констатировать снижение развития воображения в этом возрасте в сравнении со старшей группой.

Внимание дошкольников становится произвольным, время произвольного сосредоточения достигает 30 минут. Продолжают развиваться все компоненты речи, диалогическая и некоторые виды монологической речи. Расширяется словарь. Дети начинают активно употреблять обобщающие существительные, синонимы, антонимы, прилагательные. В подготовительной к школе группе завершается дошкольный возраст: ребёнок обладает высоким уровнем познавательного и личностного развития, что позволяет ему в дальнейшем успешно учиться в школе.

1.6 Принципы и подходы к формированию Рабочей программы

Выполнение коррекционных, развивающих и воспитательных задач, поставленных Рабочей программой, обеспечивается благодаря комплексному подходу и интеграции усилий педагогов ДУ и семей воспитанников.

Принцип развития предполагает выделение в процессе логопедической работы тех задач, трудностей, этапов, которые находятся в зоне ближайшего развития.

Исследование детей с нарушениями речи, а также организация логопедической работы с ними осуществляются с учетом ведущей деятельности ребенка.

- Принцип системного подхода предполагает анализ взаимодействия различных компонентов речи.

Применительно к детям с общим недоразвитием речи и фонетико-фонематическими нарушениями этот принцип реализуется в процессе взаимосвязанного формирования фонетико-фонематических и лексико-грамматических компонентов языка. Коррекция нарушения произношения звуков и слоговой структуры слов позволяет добиваться нужной четкости и внятности речи. В то же время развитие фонематического восприятия подготавливает основу для формирования грамматической и морфологической систем словообразования и словоизменения.

- Принцип комплексности предполагает воздействие на дефект и личность ребенка усилиями разных специалистов (учителя-логопеда, педагога-психолога)

- Принцип деятельностного подхода учитывает ведущую деятельность ребенка данного возраста в логопедической работе.

- Принцип психологической комфортности предполагает психологическую защищенность ребенка, обеспечение эмоционального комфорта, создание условий для его самореализации.

- Принцип связи с другими сторонами психического развития раскрывает зависимость формирования отдельных компонентов речи от состояния других психических процессов.

Выявление этой связи лежит в основе воздействия на те психологические особенности детей с общим недоразвитием речи, которые прямо или косвенно препятствуют эффективности коррекции речевой деятельности.

- Принцип систематичности предполагает наличие единых линий развития и воспитания.

- Принцип ориентировочной функции знаний.

Знание в психологическом смысле - не что иное, как ориентировочная основа деятельности, поэтому форма представления знаний должна быть понятна детям и приниматься ими.

- Принцип максимального использования в работе различных анализаторов: слухового, зрительного, тактильно-вибрационного, двигательного-кинестетического.

- Принцип последовательного перехода от более легкого к более трудному.

1.7 Планируемые результаты освоения программы

Целевые ориентиры

Как уже отмечалось, главной идеей Программы является реализация общеобразовательных задач дошкольного образования с привлечением синхронного выравнивания речевого и психического развития детей с ОНР. Результаты освоения Программы представлены в виде целевых ориентиров.

В соответствии с ФГОС ДО целевые ориентиры дошкольного образования определяются независимо от характера программы, форм ее реализации, особенностей развития детей. Целевые ориентиры не подлежат непосредственной оценке в виде педагогической и/или психологической диагностики и не могут сравниваться с реальными достижениями детей. Целевые ориентиры, представленные во ФГОС ДО, являются общими для всего образовательного пространства Российской Федерации. Целевые ориентиры данной Программы базируются на ФГОС ДО и задачах данной Программы.

Целевые ориентиры даются для детей старшего дошкольного возраста (на этапе завершения дошкольного образования).

К целевым ориентирам дошкольного образования (на этапе завершения дошкольного образования) в соответствии с данной Программой относятся следующие социально-нормативные характеристики возможных достижений ребенка.

Ребенок хорошо владеет устной речью, может выражать свои мысли и желания, проявляет инициативу в общении, умеет задавать вопросы, делать умозаключения, знает и умеет пересказывать сказки, рассказывать стихи, составлять рассказы по серии сюжетных картинок или по сюжетной картинке; у него сформированы элементарные навыки звуко-слогового анализа, что обеспечивает формирование предпосылок грамотности.

Ребенок любознателен, склонен наблюдать, экспериментировать; он обладает начальными знаниями о себе, о природном и социальном мире.

Ребенок способен к принятию собственных решений с опорой на знания и умения в различных видах деятельности.

Ребенок инициативен, самостоятелен в различных видах деятельности, способен выбрать себе занятия и партнеров по совместной деятельности.

Ребенок активен, успешно взаимодействует со сверстниками и взрослыми; у ребенка сформировалось положительное отношение к самому себе, окружающим, к различным видам деятельности.

Ребенок способен адекватно проявлять свои чувства, умеет радоваться успехам и сопереживать неудачам других, способен договариваться, старается разрешать конфликты.

Ребенок обладает чувством собственного достоинства, верой в себя.

Ребенок обладает развитым воображением, которое реализует в разных видах деятельности.

Ребенок умеет подчиняться правилам и социальным нормам, способен к волевым усилиям.

У ребенка развиты крупная и мелкая моторика, он подвижен и вынослив, владеет

основными движениями, может контролировать свои движения, умеет управляться ими.

Целевые ориентиры выступают основаниями преемственности дошкольного и начального общего образования.

Результативность коррекционной логопедической образовательной деятельности отслеживается через диагностические исследования 2 раза в год с внесением последующих коррективов в индивидуальные планы (маршруты) коррекции и в содержание всего коррекционно-образовательного процесса.

Результаты мониторинга находят отражение в речевых картах детей, где отмечается динамика коррекции звукопроизношения и развития речевых функций каждого ребенка, итоговом обследовании речевого развития детей логопункта, ежегодном отчете учителя-логопеда.

Согласно целям и задачам образовательной области «Речевое развитие» основным планируемым результатом работы в этой области является **ДОСТИЖЕНИЕ КАЖДЫМ РЕБЕНКОМ УРОВНЯ РЕЧЕВОГО РАЗВИТИЯ, СООТВЕТСТВУЮЩЕГО ВОЗРАСТНЫМ НОРМАМ, ПРЕДУПРЕЖДЕНИЕ ВОЗМОЖНЫХ ТРУДНОСТЕЙ В УСВОЕНИИ ШКОЛЬНЫХ ЗНАНИЙ, ОБУСЛОВЛЕННЫХ НАРУШЕНИЯМИ РЕЧИ, И ОБЕСПЕЧИВАЮЩИМ ЕГО СОЦИАЛЬНУЮ АДАПТАЦИЮ И ИНТЕГРАЦИЮ В ОБЩЕСТВЕ.**

В конце обучения в подготовительной к школе группе ребенок должен приобрести следующие знания и умения в образовательной области ФГОС «Речевое развитие»:

- Понимание речи;
- Представления о таких областях окружающего мира как «овощи», «фрукты», «игрушки», «дикие и домашние животные», «одежда», «обувь», «мебель», «посуда», и др. лексические темы.

- Способность к обобщению, знание обобщающих понятий по соответствующим темам;
- Умение различать понятие «звук», «слово», «предложение»;
- Умение составлять рассказы по темам в соответствии с планом, схемой;
- Начальное представление о частях речи, именуемых как «слова-предметы», «слова-действия», «слова-признаки», а также о числительном;
- Умение использовать в речи словоформы (падежные, уменьшительно-ласкательные и другие);
- Представление о загадках, умение составлять их по схеме и самостоятельно;
- Умение мыслить и оперировать символами, запомнить и пользоваться при составлении предложений и рассказов символами (картинки, помощник), цвета, формы, вкуса, материала и другое.
- владение средствами общения и способами взаимодействия, способность изменять стиль общения в зависимости от ситуации с взрослыми и сверстниками.

Родители и педагоги детей с ТНР (тяжёлыми нарушениями речи) включены в коррекционно-образовательный процесс, взаимодействуют с учителем – логопедом в результате этого у ребёнка в результате коррекционно-развивающего воздействия сформированы первичные представления о себе, семье, обществе, государстве, мире и природе: в соответствии с возрастными возможностями уточнён и обобщён словарь, сформирован грамматический строй речи, достаточно развита связная речь по лексическим темам в соответствии с программой ДОУ.

1.8 Характеристика речи детей с фонетико-фонематическим недоразвитием

Фонетико-фонематическое недоразвитие (ФФН) — это нарушение процесса формирования произносительной системы родного языка у детей с различными речевыми расстройствами вследствие дефектов восприятия и произношения фонем.

Определяющим признаком фонематического недоразвития является пониженная способность к анализу и синтезу речевых звуков, обеспечивающих восприятие фонемного состава языка. В речи ребенка с фонетико-фонематическим недоразвитием отмечаются трудности процесса формирования звуков, отличающихся тонкими артикуляционными или акустическими признаками.

Несформированность произношения звуков крайне вариативна и может быть выражена в речи ребенка различным образом:

- заменой звуков более простыми по артикуляции;
- трудностями различения звуков;
- особенностями употребления правильно произносимых звуков в речевом контексте.

Ведущим дефектом при ФФН является несформированность процессов восприятия звуков речи. В последние годы все чаще выявляются дети, у которых произношение звуков исправлено в процессе краткосрочных логопедических занятий, но не скорректировано фонематическое восприятие.

На недостаточную сформированность фонематического восприятия также указывают затруднения детей при практическом осознании основных элементов языка и речи. Кроме всех перечисленных особенностей произношения и различения звуков, при фонематическом недоразвитии у детей нередко нарушаются просодические компоненты речи: темп, тембр, мелодика.

Проявления речевого недоразвития у данной категории детей выражены в большинстве случаев нерезко. Отмечается бедность словаря и незначительная задержка в формировании грамматического строя речи. При углубленном обследовании речи детей могут быть отмечены отдельные ошибки в падежных окончаниях, в употреблении сложных предлогов, в согласовании прилагательных и порядковых числительных с существительными и т. п.

Реализация лично ориентированного подхода в коррекции речевого недоразвития требует от логопеда углубленного изучения речевых, когнитивных и эмоциональных особенностей детей. Знание индивидуальных

характеристик ребенка позволяет организовать различные формы учебного процесса и обосновать частные приемы коррекции. С этой целью в первые две недели сентября логопед проводит обследование звукопроизношения, фонематического слуха, слоговой структуры слова каждого ребенка.

Необходимо проверить, как ребенок произносит звук изолированно, в слогах, словах, предложениях, текстах. Ему предлагается назвать картинки, повторить слова, где исследуемый звук занимает разные позиции: в начале, в середине, в конце слова. Желательно, чтобы эти слова не включали труднопроизносимые звуки или их сочетания. Учитывая возрастные особенности детей-дошкольников, рекомендуется использовать разнообразные игровые приемы.

Одновременно с выявлением особенностей артикуляции звуков необходимо выяснить, как дети на слух различают фонемы родного языка. С этой целью логопед предлагает ряд специальных заданий.

Основными направлениями работы по развитию речи детей являются:

- формирование полноценных произносительных навыков;
- развитие фонематического восприятия, фонематических представлений, доступных возрасту форм звукового анализа и синтеза.

По мере продвижения ребенка в указанных направлениях на скорректированном речевом материале осуществляется:

- развитие у детей внимания к морфологическому составу слов и изменению слов и их сочетаний в предложении;
- обогащение словаря детей преимущественно привлечением внимания к способам словообразования, к эмоционально-оценочному значению слов;
- воспитание у детей умений правильно составлять простое распространенное предложение, а затем и сложное предложение; употреблять разные конструкции предложений в самостоятельной связной речи;

- развитие связной речи в процессе работы над рассказом, пересказом, с постановкой определенной коррекционной задачи по автоматизации в речи уточненных в произношении фонем;

- формирование элементарных навыков письма и чтения специальными методами на основе исправленного звукопроизношения и полноценного фонематического восприятия.

Важно отметить, что формирование элементарных навыков письма и чтения является одним из эффективных способов формирования устной речи для детей с нарушениями речи.

2 СОДЕРЖАТЕЛЬНЫЙ РАЗДЕЛ

2.1 Цель, задачи, содержание и формы логопедического воздействия

Установление причин речевых нарушений, квалификации их характера, степени выраженности, структуры речевого дефекта позволяют определить цель, задачи, содержание и формы логопедического воздействия.

Цель – развитие речи и коррекция ее недостатков, а также формирование умения пользоваться речью как средством коммуникации для дальнейшей успешной социализации и интеграции в среду сверстников.

Задачи:

- Обследование воспитанников МБДОУ № 102 и выявление среди них детей, нуждающихся в профилактической и коррекционной помощи в области развития речи. В случаях выявления детей с ОВЗ направление их на ТПМПК г.Симферополя.
- Изучение уровня речевого, познавательного, социально-личностного, физического развития и индивидуальных особенностей детей, нуждающихся в логопедической поддержке, определение основных направлений и содержание работы с каждым ребёнком.
- Привитие детям навыков коммуникативного общения.
- Систематическое проведение необходимой профилактической и коррекционной работы с детьми в соответствии с планами индивидуальных и подгрупповых занятий.
- Проведение мониторинговых исследований результатов коррекционной работы, определение степени речевой готовности детей к школьному обучению.
- Формирование у педагогического коллектива МБДОУ и родителей информационной готовности к логопедической работе, оказание помощи в организации полноценной речевой среды.

- Координация деятельности педагогов и родителей в рамках речевого развития детей (побуждение родителей к сознательной деятельности по речевому развитию дошкольников в семье).

- Организация эффективного коррекционно-развивающего сопровождения детей с различными речевыми нарушениями.

Для достижения конечного результата коррекционно-образовательной деятельности – устранения недостатков в речевом развитии дошкольников, коррекционный процесс планируется в соответствии с основными этапами и задачами каждого этапа, что можно представить в виде следующей модели:

Содержание коррекционно-развивающей работы направлено на создание условий для устранения речевых дефектов, на предупреждение возможных последствий речевых недостатков.

Модель организации коррекционно-образовательного процесса

Этапы	Задачи этапа	Результат
1 этап исходно- диагностический	1. Сбор анамнестических данных посредством изучения медицинской и педагогической документации ребёнка. 2. Проведение процедуры психолого-педагогической и логопедической диагностики детей: исследование состояния речевых и неречевых функций ребёнка, уточнение структуры речевого дефекта, изучение личностных качеств детей, определение наличия и степени фиксации на речевом дефекте.	Определение структуры речевого дефекта каждого ребёнка, задач корр. работы.
2 этап организационно- подготовительный	1. Определение содержания деятельности по реализации задач коррекционно-образовательной деятельности, формирование подгрупп для занятий в соответствии с уровнем сформированных речевых и неречевых	календарно-тематического планирования подгрупп.занятий; планы индивидуальной

	<p>функций.</p> <p>2. Конструирование индивидуальных маршрутов коррекции речевого нарушения в соответствии с учётом данных, полученных в ходе логопедического исследования.</p> <p>3. Пополнение фонда логопедического кабинета учебно-методическими пособиями, наглядным дидактическим материалом в соответствии с составленными планами работы.</p> <p>4. Формирование информационной готовности педагогов ГБОУ и родителей к проведению эффективной коррекционно-педагогической работы с детьми.</p> <p>5. Индивидуальное консультирование родителей – знакомство с данными логопедического исследования, структурой речевого дефекта, определение задач совместной помощи ребёнку в преодолении данного речевого нарушения, рекомендации по организации деятельности ребёнка вне детского сада.</p>	<p>работы; взаимодействие специалистов ДОУ и родителей ребёнка с наруш. речи.</p>
<p>3 этап коррекционно-развивающий</p>	<p>1. Реализация задач, определённых в индивидуальных, подгрупповых коррекционных программах.</p> <p>2. Психолого-педагогический и логопедический мониторинг.</p> <p>3. Согласование, уточнение и корректировка меры и характера коррекционно-педагогического влияния субъектов коррекционно-</p>	<p>Достижение определённого позитивного эффекта в устранении у детей отклонений в речевом развитии</p>

	образовательного процесса.	
4 этап итогово- диагностический	1.Проведение диагностической процедуры исследования состояния речевых и неречевых функций ребёнка – оценка динамики, качества и устойчивости результатов коррекционной работы с детьми (в индивидуальном плане). 2.Определение дальнейших образовательных (коррекционно-образовательных) перспектив детей, выпускников ДОУ – группы для детей с нарушениями речи.	Решение о прекращении логопедической работы с ребёнком, изменении её характера или продолжении логопедической работы.

Следует отметить, что данное деление задач по этапам достаточно условно. Так, задача организационно-подготовительного этапа – определение индивидуальных маршрутов коррекции речевого нарушения реализуется на протяжении всего учебного процесса, вносятся коррективы с учётом наличия либо отсутствия динамики коррекции. Пополнение фонда логопедического кабинета учебно-методическими пособиями, наглядным дидактическим материалом осуществляется в течение всего учебного года.

Направления работы

Программа коррекционной работы на дошкольной ступени образования включает в себя взаимосвязанные направления и реализацию задач логопедического пункта МБДОУ № 102. Данные направления отражают её основное содержание:

- диагностическая работа обеспечивает своевременное выявление детей с речевыми нарушениями, проведение их обследования и подготовку рекомендаций для родителей и педагогов по оказанию им помощи в условиях образовательного учреждения; в случаях выявления детей с ОВЗ, направления их в ТПМПК.

- коррекционно- развивающая работа обеспечивает своевременную специализированную помощь в освоении содержания обучения и коррекцию недостатков речевого развития детей в условиях дошкольного образовательного учреждения, способствует формированию коммуникативных, регулятивных, личностных, познавательных навыков;

- консультативная работа обеспечивает непрерывность специального сопровождения детей с нарушениями речи и детей с ОВЗ и их семей по вопросам реализации, детей с нарушениями речи, дифференцированных условий обучения, воспитания, коррекции, развития и социализации воспитанников;

- информационно – просветительская работа направлена на разъяснительную деятельность по вопросам, связанным с особенностями образовательного процесса для детей с нарушениями речи и детей с ОВЗ, их родителями (законными представителями), педагогическими работниками.

Диагностическая работа

Работа учителя-логопеда строится с учетом возрастных, индивидуальных особенностей детей, структуры речевого нарушения, этапа коррекционной работы с каждым ребенком, а также его личных образовательных достижений. То есть коррекционно-развивающий процесс организуется на диагностической основе, что предполагает проведение мониторинга речевого развития детей-логопатов (первичный, итоговый, при необходимости и промежуточный). Изучена методическая литература, содержащая существующие в логопедии диагностические методики и методические рекомендации:

- Трубникова Н.М. Структура и содержание речевой карты.
- Поваляева М.А. Справочник логопеда.
- Кирьянов Р.А. Комплексная диагностика и её использование учителем-логопедом в коррекционной работе с детьми 5 – 6 лет. Материалы для специалиста образовательного учреждения.
- Семенович А.В. Нейропсихологическая диагностика и коррекция в детском возрасте.

- Диагностика нарушений речи у детей и организация логопедической работы в условиях дошкольного образовательного учреждения. Сборник методических рекомендаций.

- Иншакова О.Б. Альбом для логопеда.

- Коноваленко В.В., Коноваленко С.В. Экспресс-обследование фонематического слуха и готовности к звуковому анализу у детей дошкольного возраста.

- Т.Б.Филичёва , Т.В. Чиркина «Организация коррекционно – развивающего процесса»

- Э.Курмаева «Коррекционно- логопедическая работа с детьми 5-7 лет»

- Н.В. Рыжова «Логопедические занятия с детьми»

Детальное изучение данных диагностических методик позволило при помощи компиляции определить наиболее приемлемое содержание процедуры обследования и определения уровня речевого развития детей. Полученные данные заносятся в специальную компьютерную программу, являющуюся современным эффективным инструментом для мониторинга (Программно-диагностический комплекс соответствует ФГОС ДО: «Мониторинг речевого развития детей 2-7 лет». Издательство «Учитель», 2014). Данная программа позволяет автоматически формировать речевые карты детей, таим образом, результаты мониторинга находят отражение в речевых картах детей.

Данные мониторинга используются для проектирования индивидуальных планов коррекционно-развивающей работы (индивидуальных маршрутов), корректировки образовательных задач с учетом достижений детей в освоении программы.

Коррекционно-развивающая работа

Содержание коррекционно-развивающей работы учителя-логопеда на логопункте ДОУ конкретизируется в соответствии с категориями воспитанников, имеющих речевые нарушения: ФН, ФФНР, НВОНР.

Эффективность коррекционно – развивающей работы определяется чёткой организацией детей в период их пребывания в детском саду, правильным распределением нагрузки в течение дня, координацией и преемственностью в работе всех субъектов коррекционного процесса: логопеда, родителя и воспитателя. Логопедическая работа осуществляется на индивидуальных, подгрупповых занятиях и микрогруппами. При комплектовании групп для занятий учитывается не только структура речевого нарушения, но и психоэмоциональный и коммуникативный статус ребенка, уровень его работоспособности. Занятия организуются с учетом психогигиенических требований к режиму логопедических занятий, их структуре, способам взаимодействия ребенка с педагогом и сверстниками. Обеспечивается реализация здоровьесбережения по охране жизни и здоровья воспитанников в образовательном процессе.

На коррекционно-развивающих занятиях с помощью специальных игр и упражнений, психогимнастических этюдов создаются условия для повышения работоспособности детей, преодоления психоэмоционального напряжения, стабилизации эмоционального фона, развития мотивации к участию в организованной взрослым деятельности и профилактике конфликтов между детьми.

Логопедическое воздействие осуществляется различными методами, среди которых условно выделяются наглядные, словесные и практические. Наглядные методы направлены на обогащение содержательной стороны речи, словесные – на обучение пересказу, беседе, рассказу без опоры на наглядные материалы. Практические методы используются при формировании речевых навыков путем широкого применения специальных упражнений и игр. К практическим методам можно отнести метод моделирования и метод проектов. Метод моделирования является одним из перспективных направлений совершенствования процесса коррекционно – развивающего обучения и активно применяется в нашем детском саду. Использование заместителей и наглядных моделей развивает умственные способности детей. У ребенка,

владеющего формами наглядного моделирования появляется возможность применить заместители и наглядные модели в уме, представлять себе при их помощи то, о чем рассказывают взрослые, предвидеть возможные результаты собственных действий. Введение наглядных моделей позволяет более целенаправленно закреплять навыки в процессе коррекционного обучения.

Форма организации обучения – подгрупповая, подвижными микрогруппами и индивидуальная. В соответствии с ФГОС ДО основной формой работы с детьми-дошкольниками по всем направлениям развития является игровая деятельность. Рабочая программа учитывает это положение, но предполагает, что занятие остается одной из основных форм работы с детьми, имеющими нарушения речи при максимальном использовании игровых форм в рамках каждого занятия.

В соответствии СанПином продолжительность подгрупповых занятий 6-го года жизни 25 минут, с детьми 7-го года жизни 30 минут. Организация деятельности логопеда в течение года определяется задачами, поставленными рабочей программой. Логопедическое обследование проводится с 1 по 15 сентября. Логопедические подгрупповые и индивидуальные занятия проводятся с 15 сентября по расписанию, составленному учителем-логопедом. По договоренности с администрацией ГБОУ и воспитателями групп логопед может брать детей со всех занятий. В отличие от специализированного ДОУ задача коррекции речевой деятельности в системе работы логопункта является дополнительной. Поэтому в расписании образовательной деятельности нет времени, специально отведенного для занятий с логопедом. Расписание занятий с логопедом составляется таким образом, чтобы не мешать усвоению общеобразовательной программы и предоставить возможность родителям при необходимости или желании участвовать в индивидуальных логопедических занятиях: часть логопедической работы вынесена во вторую половину дня.

Для подгрупповых занятий объединяются дети одной возрастной группы, имеющие сходные по характеру и степени выраженности речевые нарушения, п\г до 7 человек.

Продолжительность занятий с детьми: ФН – до 6 месяцев; ФФНР и ФНР – 1 год; ОНР. – 1-2 года.

Выпуск детей проводится в течение всего учебного года по мере устранения у них дефектов речи. Результаты логопедической работы отмечаются в речевой карте ребёнка.

Частота проведения индивидуальных занятий определяется характером и степенью выраженности речевого нарушения, возрастом и индивидуальными психофизическими особенностями детей, продолжительность индивидуальных занятий 15-20 минут.

ФН – 2 раза в неделю;

ФФНР – 2 раза в неделю;

ОНР – 2-3 раза в неделю.

Продолжительность коррекционно-развивающей работы во многом обусловлена индивидуальными особенностями детей.

Основная цель индивидуальных занятий состоит в выборе и в применении комплекса артикуляционных упражнений, направленных на устранение специфических нарушений звуковой стороны речи, характерных для дислалии, дизартрии и др. На индивидуальных занятиях логопед имеет возможность установить эмоциональный контакт с ребёнком, активизировать контроль над качеством звучащей речи, корригировать речевой дефект, сгладить невротические реакции.

На данных занятиях дошкольник должен овладеть правильной артикуляцией каждого изучаемого звука и автоматизировать его в облегченных фонетических условиях: изолированно, в прямом и обратном слоге, словах несложной слоговой структуры. Таким образом, ребёнок подготавливается к усвоению содержания подгрупповых занятий.

Индивидуальная работа по коррекции и развитию речи строится по следующим основным направлениям:

- совершенствование мимической моторики.

- совершенствование статической и динамической организации движений (общая, мелкая и артикуляционная моторика).
- развитие артикуляционного и голосового аппарата;
- развитие просодической стороны речи;
- формирование звукопроизносительных навыков, фонематических процессов;
- уточнение, обогащение и активизация лексического запаса в процессе нормализации звуковой стороны речи;
- формирование грамматической и синтаксической сторон речи;
- развитие диалогической и монологической речи.

Коррекционно-развивающая работа учителя-логопеда с конкретным воспитанником ДОУ включает те направления, которые соответствуют структуре его речевого нарушения.

НАПРАВЛЕНИЕ КОРРЕКЦИОННО-РАЗВИВАЮЩЕЙ РАБОТЫ УЧИТЕЛЯ-ЛОГОПЕДА НА ЛОГОПУНКТЕ ДОУ

Нарушения устной речи	Направления коррекционной работы
Фонетическое недоразвитие речи	- коррекция звукопроизношения
Фонетико-фонематическое недоразвитие речи	- развитие фонематического восприятия; - совершенствование слоговой структуры слов; - коррекция звукопроизношения.

ПЛАН ИНДИВИДУАЛЬНОЙ КОРРЕКЦИОННОЙ РАБОТЫ ПО ЗВУКОПРОИЗНОШЕНИЮ

I. ПОДГОТОВИТЕЛЬНЫЙ

Задача: тщательная и всесторонняя подготовка ребенка к длительной и кропотливой коррекционной работе, а именно:

- а) вызвать интерес к логопедическим занятиям, даже потребность в них;
- б) развитие слухового внимания, памяти, фонематического восприятия в играх и специальных упражнениях;
- в) формирование и развитие артикуляционной моторики до уровня минимальной достаточности для постановки звуков;

в) в процессе систематических тренировок овладение комплексом пальчиковой гимнастики;

г) укрепление физического здоровья (консультации врачей - узких специалистов при необходимости медикаментозное лечение, массаж)

II. ФОРМИРОВАНИЕ ПРИЗНОСИТЕЛЬНЫХ УМЕНИЙ И НАВЫКОВ

Задачи:

а) устранение дефектного звукопроизношения;

б) развитие умений и навыков дифференцировать звуки, сходные артикуляционно и акустически;

в) формирование практических умений и навыков пользования исправленной (фонетически чистой, лексически развитой, грамматически правильной) речью.

Виды коррекционной работы на данном этапе:

1) ПОСТАНОВКА ЗВУКОВ в такой последовательности:

-свистящие С, З, Ц, С', З'

- шипящий Ш

- сонор Л

- шипящий Ж

- соноры Р, Р'

-шипящие Ч, Щ

Способ постановки:

Подготовительные упражнения (кроме артикуляционной гимнастики):

для свистящих: «Улыбка», «Заборчик», «Лопатка» «Желобок», «Щеточка», «Футбол», «Фокус»;

для шипящих: «Трубочка», «Вкусное варенье», «Чашечка», «Грибок», «Погреем руки»;

для Р, Р': «Болтушка», «Маляр», «Индюк», «Лошадка», «Грибок», «Барабанщик», «Гармошка», «Пулемет»;

для Л: «Улыбка», «Лопатка», «Накажем язык». Работа по постановке звуков проводится только индивидуально.

2). АВТОМАТИЗАЦИЯ КАЖДОГО ИСПРАВЛЕННОГО ЗВУКА В СЛОГАХ:

По мере постановки может проводиться как индивидуально, так в подгруппе:

а) З, Ш, Ж, С, З', Л' автоматизируются вначале в прямых слогах, затем в обратных и в последнюю очередь - в слогах со стечением согласных;

б) Ц, Ч, Щ, Л - наоборот: сначала в обратных слогах, затем в прямых и со стечением согласных;

в) Р, Р' можно начинать автоматизировать с проторного аналога и параллельно вырабатывать вибрацию.

3). АВТОМАТИЗАЦИЯ КАЖДОГО ИСПРАВЛЕННОГО ЗВУКА В СЛОВАХ:

Проводится по следам автоматизации в слогах, в той же последовательности.

По мере овладения произношением каждого слога он немедленно вводится и закрепляется в словах с данным слогом. Для проведения работы по автоматизации звуков в словах дети со сходными дефектами объединяются в подгруппы. Вся дальнейшая коррекционная работа проводится в подгруппах.

4). АВТОМАТИЗАЦИЯ ЗВУКОВ В ПРЕДЛОЖЕНИЯХ. Каждое отработанное в произношении слово немедленно включается в отдельные предложения, затем в небольшие рассказы, подбираются потешки, чистоговорки, стихи с данным словом.

5). ДИФФЕРЕНЦИАЦИЯ ЗВУКОВ:

С – З, СЬ – Ц, С – Ш;

Ж – З, Ж – Ш;

Ч – ТЬ, Ч – СЬ, Ч – Щ;

Щ – С, Щ – ТЬ, Щ – Ч, Щ – Ш;

Р – Л, Р – РЬ, РЬ – ЛЬ, РЬ – Й, ЛЬ – Л

6). АВТОМАТИЗАЦИЯ В СПОНТАННОЙ РЕЧИ (в диалогической речи, в играх, развлечениях, режимных моментах, экскурсиях, труде и т. д.).

Однако изменения вполне допустимы, если они продиктованы индивидуальными особенностями отдельных детей и способствуют успешному их продвижению. (Коноваленко, 1998)

III. СОВЕРШЕНСТВОВАНИЕ ФОНЕМАТИЧЕСКОГО ВОСПРИЯТИЯ и навыков анализа и синтеза слов параллельно с коррекцией звукопроизношения

IV. СИСТЕМАТИЧЕСКИЕ УПРАЖНЕНИЯ НА РАЗВИТИЕ внимания, мышления на отработанном материале.

V. РАЗВИТИЕ СВЯЗНОЙ ВЫРАЗИТЕЛЬНОЙ РЕЧИ на базе правильно произносимых звуков.

Лексические и грамматические упражнения.

Нормализация просодической стороны речи.

Обучение рассказыванию.

Роль индивидуальных занятий особенно велика в работе с детьми, индивидуальные (поведенческие, характерологические) особенности которых мешают им установить продуктивные контакты со взрослым, а тем более со сверстниками. Тем не менее постепенный отход от индивидуальных занятий к занятиям в микрогруппах в течение учебного года позволяет оптимизировать временные затраты и перейти к формированию некоторых навыков совместной продуктивной и речевой деятельности детей.

Занятия в подвижных микрогруппах, индивидуально-подгрупповых занятиях представляют логопеду возможность варьировать их цели и содержание в зависимости от задач коррекционной работы, речевых и индивидуально – типологических особенностей воспитанников. В начале года, когда большее количество времени отводится на постановку звуков, как правило, объединяют детей, имеющих более или менее однородные дефекты произношения звуков. Позднее, когда акцент перемещается на закрепление поставленных звуков, возрастает возможность включать упражнения, направленные на расширение словаря и овладение грамматически правильной речью, целесообразно перегруппировывать детей с учетом всего объема речевой работы. Данный подход помогает дифференцированно работать с

детьми, недостатки которых выражены в основном в звуковой стороне речи. Так же на занятия в подвижных микрогруппах происходит закрепление лексико – грамматических категорий, работа по развитию фонематического слуха и формированию фонематического восприятия.

Основная цель подгрупповых занятий – воспитание навыков коллективной работы. На этих занятиях дети должны научиться адекватно, оценивать качество речевых высказываний сверстников. Состав подгрупп является открытой системой, меняется по усмотрению логопеда в зависимости от динамики достижений дошкольников в коррекции произношения.

Содержание подгрупповой работы отражается в календарно-тематическом планировании. Порядок изучения звуков, последовательность лексических тем, количество занятий может меняться по усмотрению логопеда.

1-я половина сентября – обследование детей, заполнение речевых карт, оформление документации.

Планирование занятий с детьми, имеющими диагноз ФН, ФФН, ОНР.

6-го года жизни, разделено на 3 периода обучения

I период – октябрь – ноябрь. 9 недель, 18 занятий – 2 занятия в неделю.

II период – декабрь – февраль 12 недель, 24 занятий – 2 занятия в неделю.

III период – март – май 12 недель, 24 занятия – 2 занятия в неделю

(звукопроизношение + связная речь)

Всего 66 занятий в год.

С 15 мая – повторение пройденного материала

Планирование занятий с детьми, имеющими диагноз ФН, ФФНР, ОНР.

7 года жизни разделено на 2 периода обучения

I период – сентябрь – декабрь. 13 недель, 26 занятий – 2 занятия в неделю.

II период – январь–май. 21 неделя 42 занятия – 2 занятия в неделю

(звукопроизношение, подготовка к обучению грамоте + связная речь)

Всего 68 занятий в год.

С 15 мая – повторение пройденного материала.

Содержание логопедической работы на логопункте по преодолению

ФН и ФФНР, ОНР у детей 6-го года жизни.

I период		
Основное содержание работы		Развитие речи
Произношение	Фонематическое восприятие	
<p>Выработка дифференцированных движений органов артикуляционного аппарата.</p> <p>Развитие речевого дыхания.</p> <p>Закрепление навыка правильного произношения звуков (гласных, согласных), имеющих в речи детей.</p> <p>Формирование умения дифференцировать на слух и в речи сохранные звуки с опорой на их акустические и артикуляционные признаки, на наглядно-графическую символику.</p> <p>Постановка отсутствующих в речи звуков</p> <p>(в соответствии с</p>	<p>Развитие способности узнавать и различать неречевые звуки.</p> <p>Развитие способности узнавать и различать звуки речи по высоте и силе голоса.</p> <p>Дифференциация речевых и неречевых звуков.</p> <p>Развитие слухового внимания к звуковой оболочке слова, слуховой памяти.</p> <p>Различение слогов, состоящих из правильно произносимых звуков.</p> <p>Знакомство с буквами, обозначающими звуки.</p> <p>Знакомство с анализом и синтезом обратных слогов.</p> <p>Преобразование слогов за счёт одного звука.</p> <p>Различение односложных</p>	<p>Закрепление навыка употребления категории числа и лица глаголов настоящего времени (я пою, мы поём, вы поёте, они поют).</p> <p>Закрепление навыка употребления формы родительного падежа с предлогом у.</p> <p>Согласование притяжательных местоимений мой, моя, моё</p> <p>с существительными мужского, женского, среднего рода.</p> <p>Закрепление навыка употребления в самостоятельной речи категорий прошедшего времени глаголов множественного числа (гуляли, пели, катали, купили).</p> <p>Составление</p>

<p>индивидуальными особенностями речи детей).</p> <p>Автоматизация поставленных звуков в составе слогов, слов, предложений, текстов.</p> <p>Воспитание правильной ритмико-интонационной и мелодической окраски речи.</p>	<p>и многосложных слов.</p> <p>Выделение звука из ряда других звуков.</p> <p>Выделение ударного гласного в начале слова; выделение последнего согласного в конце слова.</p> <p>Выделение среднего звука в односложном слове (мак).</p> <p>Усвоение понятий «гласный – согласный» звук.</p>	<p>предложений по демонстрации действий. Объединение этих предложений в короткий текст.</p> <p>Составление рассказа по картине с опорой на вопросительно – ответный и наглядно – графический планы.</p>
<p>II период</p>		
<p>Продолжение работы над развитием подвижности артикуляционного аппарата.</p> <p>Развитие умения анализировать свою речь и речь окружающих на предмет правильности её фонетического оформления.</p> <p>Постановка отсутствующих звуков.</p> <p>Автоматизация произношения ранее поставленных звуков в предложениях и коротких текстах.</p> <p>Автоматизация</p>	<p>Определение наличия звука в слове.</p> <p>Распределение картинок, названия, которых включает:</p> <ul style="list-style-type: none"> ➤ дифференцируемые звуки; ➤ определённый заданный звук. <p>На том же материале:</p> <ul style="list-style-type: none"> ➤ определение места звука в слове; ➤ выделение гласных звуков в положении после согласного в слове; ➤ совершенствование навыков употребления в речевом контексте слов сложной звукозаполненности; 	<p>Закрепления самостоятельной речи навыка:</p> <ul style="list-style-type: none"> ➤ согласования прилагательных с существительным в роде, числе, падеже и образования относительных прилагательных; ➤ согласование порядковых числительных с существительным и. <p>Закрепление умения:</p> <ul style="list-style-type: none"> ➤ подбирать однокоренные слова; ➤ образовывать сложные слова (снегопад, пылесос,

<p>произношения вновь поставленных звуков.</p> <p>Дифференциация на слух сохранных звуков (с проговариванием), различающихся:</p> <ul style="list-style-type: none"> ➤ по твёрдости – мягкости ([п] – [пʲ], [т] – [ть] и т.д.); ➤ по глухости – звонкости ([п] – [б], [к] – [г] и т.д.); ➤ в обратных слогах; ➤ в слогах со стечением двух согласных; ➤ в словах и фразах. 	<ul style="list-style-type: none"> ➤ анализ и синтез прямого слога; ➤ выделение согласного звука в начале слова; ➤ выделение гласного звука в конце слова. <p>Практическое знакомство с понятием «твёрдый – мягкий звук и глухой – звонкий».</p> <p>Формирование умения различать и оценивать правильные эталоны произношения в чужой и собственной речи.</p> <p>Различение слов, близких по звуковому составу; определение количества слогов (гласных) в слове.</p> <p>Дифференциация на слух сохранных звуков (без проговаривания), различающихся:</p> <ul style="list-style-type: none"> ➤ по твёрдости – мягкости ([п] – [пʲ], [т] – [ть] и т. д.); ➤ по глухости – звонкости ([п] – [б], [к] – [г] и т. д.); ➤ в обратных слогах; ➤ в слогах со стечением двух согласных; ➤ в словах и фразах; ➤ составление предложения с определённым словом ➤ анализ двусловного 	<p>листопад);</p> <ul style="list-style-type: none"> ➤ составлять предложения ➤ по демонстрации действий, картине, вопросам; ➤ распространять предложение однородными, подлежащими, сказуемыми, дополнениями, определениями; ➤ составлять предложения по опорным словам; ➤ составлять предложения по картине, серии картин, пересказывать тексты насыщенные изучаемыми звуками. <p>Закрепление знаний и умений, полученных ранее, на новом словесном материале.</p> <p>Распространение предложений за счёт введения однородных членов: сказуемых, подлежащих, дополнений, определений.</p> <p>Составление предложений по картине, по вопросам.</p> <p>Закрепление навыка составления рассказа по</p>
---	--	---

	предложения анализ предложения с постепенным увеличением количества слов.	картине (с опорой на вопросительно-ответный и наглядно-графический планы). Составление рассказа по серии сюжетных картин.
III период		
<p>Автоматизация поставленных звуков в речи.</p> <p>Дифференциация звуков по месту образования:</p> <ul style="list-style-type: none"> ➤ [с] – [ш], [з] – [ж]; [р] – [л]; ➤ в прямых и обратных слогах; ➤ в слогах со стечением трёх согласных; ➤ в словах и фразах; ➤ в коротких текстах и стихах; ➤ закрепление умений, полученных ранее, на новом речевом материале. <p>Закрепление правильного произношения звуков.</p>	<p>Составление схемы слова с выделением ударного слога.</p> <p>Выбор слова к соответствующей графической схеме.</p> <p>Выбор графической схемы к соответствующему слову.</p> <p>Преобразование слов за счёт замены одного звука или слога.</p> <p>Подбор слова с заданным количеством звуков.</p> <p>Определение последовательности звуков в слове.</p> <p>Определение порядка следования звуков в слове.</p> <p>Определение количества и порядка слогов в слове.</p> <p>Определение звуков, стоящих перед или после определённого звука.</p> <p>Составление слов из заданной</p>	<p>Закрепления навыка образования уменьшительной формы существительных (ящичек, сумочка, вазочка), прилагательных (сосновый лес, сосновая шишка, ветка, иголка и т.д.)</p> <p>Подбор однородных слов (чай, чайник, чайная); приставочных глаголов (машина поехала к дому, отъехала от дома, объехала вокруг дома).</p> <p>Употребление предложных конструкций (залез под шкаф, вылез из шкафа, спрятался между столом и шкафом).</p> <p>Образование существительных от глаголов и наоборот (читать – читатель, учить – учитель, лётчик – летать, пловец –</p>

<p>Развитие точности произвольных движений артикуляционного аппарата.</p> <p>Совершенствование дикции.</p> <p>Совершенствование интонационной выразительности речи.</p>	<p>последовательности звуков.</p>	<p>плавать).</p> <p>Формирование навыка составления повествовательного рассказа на основе событий заданной последовательности.</p> <p>Формирование навыка составления предложений с элементами творчества.</p> <p>Составление рассказов с элементами творчества.</p> <p>Употребление в самостоятельной речи простых и сложных предложений, усложняя их однородными членами и т.д.</p> <p>Оформление речевых высказываний в соответствии с фонетическими нормами русского языка.</p> <p>Повышение мотивации детей к активному употреблению в высказываниях усвоенных грамматических форм речи.</p>
---	-----------------------------------	---

Содержание логопедической работы на логопункте по преодолению

ФН, ФФНР, ОНР. у детей 7-го года жизни.

I период		
Звуковая сторона речи		
Основное содержание работы		Развитие речи
Произношение	Фонематическое восприятие	
<p>Постановка отсутствующих звуков.</p> <p>Закрепление правильно произносимых звуков.</p> <p>Выработка дифференцированных движений органов артикуляционного аппарата.</p> <p>Развитие речевого дыхания.</p> <p>Преодоление затруднений в произношении сложных по структуре слов, состоящих из правильно произносимых звуков.</p> <p>Формирование грамматически правильной речи.</p> <p>Усвоение слов различной звуко-слоговой сложности в связи с закреплением правильного</p>	<p>Формирование умения дифференцировать на слух и в речи сохраняемые звуки с опорой на их акустические и артикуляционные признаки.</p> <p>Последовательное знакомство с буквами на основе чёткого правильного произношения твёрдых и мягких звуков.</p> <p>Выделение начального гласного из слов типа: ива, утка.</p> <p>Последовательное называние гласных из ряда двух – трёх гласных (аи, уиа).</p> <p>Анализ и синтез прямых и обратных слогов.</p> <p>Выделение последнего согласного из слов типа: мак, крот.</p>	<p>Изучение грамматических форм слов за счёт сравнения и сопоставления: существительных единственного и множественного числа с окончаниями и, ы, а (куски, кусты, кружки, письма), различных окончаний существительных множественного числа, личных окончаний существительных множественного числа родительного падежа (много кусков, оленей, лент, окон, стульев и т. д.)</p> <p>Согласование глаголов единственного и множественного числа настоящего времени с существительными (залаяла собака, залаяли</p>

<p>произношения звуков.</p> <p>Усвоение доступных ритмических моделей слов:</p> <p>`та – та, та – `та, `та – та – та, та – `та – та.</p> <p>Определение ритмических моделей слов:</p> <p>вата – `тата,</p> <p>вода – тата т. д</p> <p>Соотнесение слова с заданной ритмической моделью:</p> <p>`вата – `тата,</p> <p>вода – тата.</p> <p>Различение звуков на слух:</p> <ul style="list-style-type: none"> ➤ по твёрдости – мягкости; ➤ по глухости – звонкости; ➤ по месту образования <p>Анализ и синтез звуко-слогового состава слов, усвоенной звуко-слоговой структуры.</p>	<p>Выделение слогаобразующего гласного в позиции после согласного из слов типа: ком, сом, кнут.</p> <p>Выделение первого согласного в слове.</p> <p>Анализ и синтез слогов («та», «ми») и слов («кит», «суп»).</p> <p>Выкладывание из цветных фишек обратных слогов.</p> <p>Преобразование слогов.</p> <p>Звуко-слоговой анализ слов типа: косы, сани, выкладывание схемы слов из фишек.</p> <p>Усвоение терминов «звук», «буква», «слово», «слог», «гласный звук», «согласный звук», «твёрдый звук», «мягкий звук».</p> <p>Составление графической схемы слова.</p> <p>Называния порядка следования звуков в слове.</p> <p>Выделение и называние гласных, согласных</p>	<p>собаки); сравнение личных окончаний глаголов настоящего времени в единственном и множественном числе (поёт Валя, поют – дети); привлечение внимания к родовой принадлежности предметов (мой стакан, моя сумка, мои туфли).</p> <p>Образование слов способом присоединения приставки (наливает, поливает, выливает...);</p> <p>способом присоединения суффиксов (мех – меховой - меховая, лимон – лимонный – лимонная);</p> <p>к словам с уменьшительно-ласкательным значением (пенёк, лесок, колёсико);</p> <p>способом словосложения (пылесос, сенокос, снегопад).</p> <p>Изменение грамматических форм слов в зависимости от рода, числа, падежа, времени действия.</p>
---	--	--

	<p>звуков</p> <p>в слове.</p> <p>Умение давать качественную характеристику звуку.</p> <p>Формирование умения делить на слова предложения простой конструкции без предлогов и с предлогами.</p>	<p>Усвоение форм множественного числа родительного падежа существительных (много – яблок, платьев).</p> <p>Распространение простого предложения прямым дополнением (Валя читает книгу); выделение слов из предложений с помощью</p> <p>вопросов: кто? что делает? делает что?;</p> <p>составление предложений из слов, данных полностью или частично в начальной форме; воспитание навыка отвечать кратким или полным ответом на вопросы.</p> <p>Составление простых распространённых предложений с использованием предлогов на, у, в, под, над, с, со по картинкам; по демонстрации действий, по вопросам.</p> <p>Объединение нескольких предложений в</p>
--	--	---

		<p>небольшой рассказ.</p> <p>Составление детьми предложений по результатам выполнения словесной инструкции (надо встать со стула, выйти из-за стола, подойти к большому столу, взять зелёную грузовую машину и поставить её на среднюю полку шкафа).</p> <p>Развитие умения составлять рассказ из предложений данных в задуманной последовательности.</p>
--	--	---

II период

<p>Исправление недостатков речи в соответствии с индивидуальными особенностями детей.</p> <p>Закрепление правильного произношения всех ранее пройденных звуков.</p> <p>Усвоение слов сложного слогового состава (трату-ар, экскаватор, перекрёсток и др.) в связи с закреплением правильного произношения.</p> <p>Усвоение многосложных</p>	<p>Совершенствование навыков звукового-слогового анализа и синтеза слов.</p> <p>Составление схемы слов из фишек и полосок.</p> <p>Звуко-слоговой анализ слов различной сложности типа: вагон, кошка, плот, красный, краска.</p> <p>Определение различий и качественных характеристик звуков: «гласный» – «согласный», «твёрдый» – «мягкий», «звонкий» – «глухой».</p>	<p>Продолжать изучение изменения грамматических форм слов в зависимости от рода, числа, падежа, времени действия.</p> <p>Усвоение наиболее сложных форм множественного числа существительных (пальто, торты, крылья).</p> <p>Усвоение падежных окончаний существительных (В лесу жила белка. Дети</p>
---	---	---

<p>слов (учительница, часовщик, электрический и др.)</p> <p>Развитие точности произвольных движений артикуляционного аппарата.</p> <p>Различение на слух: [ч] – [ть] – [сь] – [щ], [ц] – [ть] – [сь], [щ] – [ч] – [сь] – [ш] и их дифференциация.</p> <p>Усвоение многосложных слов в связи с закреплением правильного произношения.</p> <p>Анализ и синтез звуко-слогового состава слов, усвоенной звуко-слоговой структуры.</p> <p>Совершенствование дикции и интонационной выразительности речи.</p>	<p>Закрепление слогаобразующей роли гласных (в каждом слоге один гласный звук).</p> <p>Развитие умения находить в слове ударный гласный.</p> <p>Развитие умения подбирать слова к данным схемам.</p> <p>Развитие умения подбирать слова к данной модели (1-ый звук твёрдый согласный, 2-ой – гласный, 3-ий мягкий согласный например; лось, конь, соль т.п.)</p> <p>Преобразование слов за счёт замены звука (суп – сук, вата – дата, угол – уголь).</p> <p>Определение количества слов в предложении и их последовательности.</p> <p>Деление слов на слоги.</p> <p>Формирование операции звуко-слогового анализа на основе наглядно-графических схем слов.</p> <p>Формирование навыка преобразования слогов и слов с помощью замены звуков (му – пу).</p> <p>Преобразование слов за счёт замены или добавления звуков (мышка – мушка –</p>	<p>любовались белкой.</p> <p>Дети кормили белку.</p> <p>У белки пушистый хвост.); прилагательных с существительными мужского и женского рода в единственном и множественном числе (большой мишка, большая кошка, большие кубики);</p> <p>согласование прилагательных существительными среднего рода и сопоставлению окончаний прилагательных мужского, женского и среднего рода в единственном и множественном числе (ой... голубой платок; ая... голубая лента; ое... голубое блюдо; ые... голубые полотенца).</p> <p>Согласование числительных с существительными роде, числе, падеже (Куклам сшили... два платья..., пять платьев..., две рубашки..., пять рубашек).</p>
---	---	---

	<p>мишка, стол – столик и др.). Определение количества слов в предложении и их последовательности.</p> <p>Совершенствование умения делить на слова предложения простой конструкции без предлогов и с предлогами.</p> <p>Выкладывание из полосок схемы предложения.</p> <p>Формирование умения выполнять различные задания по дополнению предложений недостающими словами, исправлять деформированное предложение.</p>	<p>Употребление глаголов настоящего, прошедшего и будущего времени</p> <p>(играю – играл – буду играть); глаголов совершенного и несовершенного вида (рисует – нарисовал).</p> <p>Развитие умения подбирать родственные слова (снег, снеговик, снежинка, Снегурочка, снежный, снежок и т. д.)</p> <p>Образование слов (на новом материале) способом присоединения приставки (прибыл, приполз, прибежал, прискакал; уехал, приехал, подъехал, заехал, объехал, переехал, выехал);</p> <p>присоединение суффиксов – образование относительных прилагательных (деревянный, ая, ое, ые; пластмассовый, ая, ое, ые; за счёт словосложения (трёхколесный, первоклассник)</p> <p>Образование</p>
--	---	---

		<p>существительных, обозначающих лица по их деятельности, профессии (учитель, ученик, учительница, хоккей, хоккеист)</p> <p>Привлечение внимания к многозначности слов (лисички – животные, лисички – грибы)</p> <p>Образование уменьшительно-ласкательной формы прилагательных (У зайчика маленький кротких хвостик. У лисы большой пушистых хвост.)</p> <p>Практическое употребление образованных слов в составе предложений в различных падежных формах (У меня нет... стеклянной вазы. Машина подъехала к гаражу.</p> <p>Саша катался на трёхколёсном велосипеде.)</p> <p>Употребление сочетаний прилагательных с существительными единственного и множественного числа в</p>
--	--	---

		<p>составе предложения в разных падежах (В лесу много... зелёных сосен. Дети кормили капустой... белого кролика. Дети давали корм... белым роликам...)</p> <p>Закрепление навыков составления и распространения предложений.</p> <p>Составление предложений без предлогов и с предлогами на, под, над, к, у, от, с (со), из, в, по, между, за, перед, из-за, из-под (кот вылез из-под шкафа), из слов в начальной форме (кот, спать, под, скамейка – Под скамейкой спит кот..)</p> <p>Составление предложений из «живых слов» и распространение предложений с помощью вопросов (Миша вешает шубу – Миша вешает в шкаф меховую шубу).</p> <p>Добавление в предложение пропущенных предлогов: берёзка</p>
--	--	---

		<p>растёт(возле, около, у)дома;белые розы посадили(перед, за, возле)дома.</p> <p>Закрепление навыков составления полного ответа на поставленный вопрос.</p> <p>Составление предложений по опорным словам (Коля, играть, мяч)</p> <p>Составление сложноподчинённых предложений (по образцу данному логопедом) с союзами «чтобы», «потому что», «если» и др. (Мы не пойдём гулять, потому что на улице идёт дождь), с относительным местоимением «который» (Роме понравился конструктор. Конструктор подарил брат. Роме понравился конструктор, который подарил брат.)</p> <p>Формирование умения составлять рассказ по картине, по серии картин.</p> <p>Заучивать наизусть стихотворные тексты, скороговорки.</p>
--	--	--

К развивающему аспекту деятельности учителя-логопеда ДООУ следует отнести не только специфические задачи по развитию речевых процессов у воспитанников с нарушениями речи, но и такие задачи, как:

- развитие мотивационной сферы;
- профилактика нарушений письменной и устной речи, подготовка к обучению грамоте;
- развитие самоконтроля за речью;
- развитие психических процессов, которые связаны с развитием речевой функции: зрительного и слухоречевого внимания, памяти, восприятия; сенсомоторных координаций, пространственных ориентировок, наглядно-образного мышления, элементов словесно - мышления.

Таким образом, создаются условия для последующей успешной адаптации воспитанников ДООУ к условиям школьного обучения.

В процессе коррекции и развития речи у детей необходимым условием является применение современных коррекционно-логопедических технологий, направленных на звуковую и смысловую сторону речи, а также связанные с речью процессы:

- игровых технологий в логопедической коррекции;
- технологии речедвигательной ритмики (А.Я Мухиной);
- технологии коррекции психомоторного развития (Л.А.Сиротюк);
- технологии логопедической, фонетической и речедвигательной ритмики (Г.А.Волкова, М.Ю.Картушина);
- информационно-коммуникационные технологии (специализированные компьютерные программы: «Игры для Тигры»; «Домашний логопед», «Учимся говорить»; «Учимся, играя»; игры выполненные в формате презентаций и т.п.);
- здоровьесберегающие технологии: технологии сохранения и стимулирования здоровья(динамические паузы, подвижные игры, релаксация, гимнастика пальчиковая, гимнастика для глаз, гимнастика дыхательная); технологии обучения здоровому образу жизни (игротренинги и игротерапия, коммуникативные игры, самомассаж) и т.п.

Для обеспечения высокой результативности коррекционно-развивающей работы с воспитанниками адаптируются и модифицируются с учетом специфики обучения детей на логопункте современные методические разработки, в том числе А.Н. Лебедевой, О.С. Гомзяк, В.К. Воробьевой, Т.Ю. Бардышевой, Е.Н. Моносовой, С.В. Коноваленко, Н.В. Нищева, З.Е. Агранович и др.

Разнообразие, вариативность используемых методик позволяет обеспечить дифференцированный подход к коррекции речевых нарушений, индивидуализировать коррекционно-развивающий процесс, обеспечить индивидуальное сопровождение каждого ребенка в зависимости от вида и структуры речевого нарушения, наличия вторичных нарушений развития, микросоциальных условий жизни воспитанника.

Реализация содержания образовательной области осуществляется не только через регламентируемые (индивидуальные и подгрупповые занятия), но и не регламентируемые виды деятельности (режимные моменты, игры, труд, театрализованная деятельность, блок дополнительного образования, экскурсии, прогулки, самостоятельная деятельность детей).

Результативность логопедической работы отслеживается через мониторинговые исследования с внесением последующих корректив в содержание коррекционно-образовательного процесса.

Планируемый результат – достижение каждым ребёнком уровня речевого развития, обеспечивающим его социальную адаптацию и интеграцию в обществе.

Планируемые результаты логопедической работы

5-6 лет	<ul style="list-style-type: none">➤ правильно артикулировать все звуки речи в различных фонетических позициях и формах речи;➤ дифференцировать все изученные звуки;➤ называть последовательность слов в предложении, слогов и звуков в словах;➤ находить в предложении слова с заданным звуком, определять место звука в слове;➤ различать понятия «звук», «слог», «предложение» на
---------	---

	<p>практическом уровне;</p> <ul style="list-style-type: none"> ➤ овладеть интонационными средствами выразительности речи в пересказе, чтении стихов.
6-7 лет	<ul style="list-style-type: none"> ➤ правильно артикулировать все звуки речи в различных позициях; ➤ чётко дифференцировать все изученные звуки; ➤ называть последовательность слов в предложении, слогов и звуков в словах; ➤ находить в предложении слова с заданным звуком, определять место звука в слове; ➤ различать понятия «звук», «твёрдый звук», «мягкий звук», «глухой звук», «звонкий звук», «слог», «предложение» на практическом уровне; ➤ называть последовательность слов в предложении, слогов и звуков в словах; ➤ производить элементарный звуковой анализ и синтез; ➤ овладеть интонационными средствами выразительности речи в пересказе, чтении стихов.

Результатом успешной коррекционно-логопедической работы по данной программе можно считать следующее:

- ребенок адекватно использует вербальные и невербальные средства общения: умеет правильно произносить все звуки родного (русского) языка в соответствии с языковой нормой; умеет во время речи осуществлять правильное речевое дыхание, ритм речи и интонацию;

- ребёнок овладел универсальными предпосылками учебной деятельности - умениями работать по правилу и по образцу, слушать взрослого и выполнять его инструкции: умеет дифференцировать на слух гласные и согласные, твёрдые и мягкие согласные звуки, звонкие и глухие согласные звуки; умеет выделять первый и последний звук в слове; положение заданного звука в слове; придумывает слова на заданный звук и правильно воспроизводит цепочки из 3-4 звуков, слогов, слов; самостоятельно выполняет звуковой анализ и синтез слов разной слоговой структуры;

- ребёнок владеет средствами общения и способами взаимодействия, способен изменять стиль общения в зависимости от ситуации с взрослыми и сверстниками: усваивает новые слова, относящиеся к различным частям речи, смысловые и эмоциональные оттенки значений слов, переносное значение слов и

словосочетаний. Применяет их в собственной речи. Подбирает однокоренные и образовывает новые слова. Согласовывает слова в числе, роде, падеже. Исправляет деформированное высказывание. Самостоятельно составляет рассказ по картинке, по серии картинок, пересказывает тексты, используя развёрнутую фразу.

2.2 Коррекционная и образовательная деятельность по преодолению ФФНР

Обучение на логопедических занятиях

Обучение на занятиях — основная форма коррекционно-воспитательной работы с детьми, имеющая большое значение для формирования коммуникативной функции речи и общей готовности к школе. У дошкольников с речевыми нарушениями проявляются особенности в психической деятельности: неустойчивость внимания, пониженная познавательная активность, недостаточная сформированность игровой деятельности.

Специфика нарушения речи у детей с ФФН состоит в многообразии дефектов произношения различных звуков, в вариативности их проявлений в разных формах речи, в разной степени несформированности фонематического восприятия, что в целом обуславливает необходимость тщательной индивидуально ориентированной коррекции. В связи с этим в программе предусмотрены два типа занятий: индивидуальные и подгрупповые.

Основная цель индивидуальных занятий состоит в выборе и применении комплекса артикуляционных упражнений, направленных на устранение специфических нарушений звуковой стороны речи, характерных для разных нозологических форм речевой патологии — дислалии, ринологии, дизартрии и др. На индивидуальных занятиях логопед имеет возможность установить эмоциональный контакт с ребенком, активизировать контроль за качеством звучащей речи, скорректировать некоторые личностные особенности дошкольника: речевой негативизм, фиксацию на дефекте, сгладить невротические реакции. На индивидуальных занятиях ребенок должен овладеть правильной артикуляцией каждого изучаемого звука и автоматизировать его в

облегченных фонетических условиях, т. е. изолированно, в прямом и обратном слоге, словах несложной слоговой структуры. Таким образом, ребенок подготавливается к усвоению содержания подгрупповых занятий.

Основная цель подгрупповых занятий — воспитание навыков коллективной работы. На этих занятиях дети должны научиться адекватно оценивать качество речевых высказываний сверстников. Состав подгрупп является открытой системой, меняется по усмотрению логопеда в зависимости от динамики достижений дошкольников в коррекции произношения. Большую часть свободного времени дети могут проводить в любом сообществе в соответствии с их интересами.

Принципы формирования звуковой стороны речи у детей с ФФНР.

В основу коррекционно-развивающей работы положен комплексный подход, направленный на решение взаимосвязанных задач, охватывающих разные стороны речевого развития — фонетическую, лексическую, грамматическую и на их основе — задачу развития связной речи. Названные задачи решаются концентрически, за счет усложнения и различной сочетаемости упражнений. В то же время на каждом этапе работы выделяются основные цели: формирование нормативного звукопроизношения, просодических средств, устранение фонематического недоразвития и подготовка к звуковому анализу речи.

Формирование полноценной звуковой культуры речи у детей - сложная многоаспектная задача, решение которой зависит от степени развития фонематического восприятия, овладения артикуляцией звуков, просодических средств, умения произвольно использовать приобретенные речевые умения и навыки в разных условиях речевого общения.

Формирование произношения состоит в выработке слухопроизносительных навыков и умений в области фонетической и просодической системы родного языка. Под усвоением звуков подразумевается овладение правильной артикуляцией в тесном взаимодействии с развитием слухового восприятия. В результате работы над формированием звуков должна быть создана единая

система четко различаемых, противопоставленных друг другу фонем. Известно, что звуки русского языка не одинаковы по трудности для произношения.

В первую очередь уточняется произношение так называемых сохранных или опорных звуков. Несмотря на доступность артикуляции, эти звуки произносятся неотчетливо в речевом потоке, что снижает кинестетические ощущения в артикуляционном аппарате ребенка. В связи с этим осуществляется уточнение их артикуляционной позы, тренируется произношение звуко-слоговых рядов разной структурной сложности.

Освоение каждого нового звука происходит в сравнении с другими звуками. В период постановки звука его правильная артикуляция и звучание сопоставляется с дефектным. Усвоению звука способствует осознанное выделение характерных признаков как в звучании, так и в артикуляции. Таким образом, устанавливаются связи между акустическими и артикуляционными характеристиками звуков, что обеспечивает полноценную их дифференциацию. Этому способствует также сопоставление каждого изучаемого звука как с ранее изученными, так и с неисправленными, но в последнем случае — без проговаривания, только на слух. В начале обучения сравниваются контрастные звуки, т. е. резко противопоставленные по артикуляции и звучанию, затем вводятся упражнения на различение звуков, близких по артикуляционно-перцептивным признакам. Для систематических упражнений подбираются сначала звуки, слоги, слова. По мере овладения детьми звуковым анализом слова упражнения усложняются за счет включения новых типов звуко-слоговых структур. При автоматизации из речевого материала исключаются дефектно произносимые и смешиваемые звуки.

Очень важным методическим требованием является особая организация речевого материала для занятий:

- он должен быть максимально насыщен изучаемым звуком;
- нарушенные в произношении звуки не включаются (по мере возможности);

• произношение изучаемого звука отрабатывается во всех доступных сочетаниях; одновременно учитывается слоговой состав слов, их лексическое значение и грамматическая структура предложения в соответствии с возрастом.

Помимо специфических логопедических приемов рекомендуется регулярно применять упражнения, направленные на развитие слуховой памяти — запоминание рядов из 3—4 слов; воспроизведение серии простых действий. Постепенно в упражнения включаются слова все более сходного звукового состава; увеличивается их количество. Широко используются различные виды слоговых упражнений:

- воспроизведение ритмов;
- сочетание отстукивания ритма и проговаривания;
- рифмованные фразы.

Увеличивается количество элементов задания, включаются прямые и обратные слоги со стечением согласных, ускоряется темп.

Однако простого механического повторения и закрепления навыка произнесения речевых структур недостаточно для усвоения звуковой стороны речи. Необходимо взаимосвязанное формирование различных сторон речи как целостного образования.

При формировании фонематического слуха и звукопроизношения важно опираться на специфические принципы системности и правильного подбора лексического материала. При определении лексического минимума учитываются разные позиции звука в слове.

Важно соблюдать принцип сознательной опоры на значение слова, подчеркивая, что изменение одного звука приводит к другому значению слов (кашка — каска, мышка — миска, лук — жук и т. д.). Учитывается также многообразие языкового контекста (коса девочки, коса — орудие труда; ключ от замка, ключ в озере).

Взаимодействие логопеда и воспитателя

Основные направления работы логопеда и воспитателя по данной программе — формирование у детей полноценной фонетической системы

языка, развитие фонематического восприятия и первоначальных навыков звукового анализа, автоматизация слухопроизносительных умений и навыков в различных ситуациях, развитие навыков изменения просодических характеристик самостоятельных высказываний в зависимости от речевых намерений.

Формирование звуковой стороны речи рассматривается не как самоцель, а как одно из необходимых средств воспитания звуковой культуры в целом, развития связной речи и подготовки детей к успешному овладению письменной формой речи, развития языковой способности ребенка.

Содержание индивидуальных и подгрупповых занятий

Основная цель подгрупповых занятий — первоначальное закрепление поставленных логопедом звуков в различных фонетических условиях. Организуются они для 3—7 детей, имеющих однотипные нарушения звуковой стороны речи.

На занятиях осуществляется:

- закрепление навыков произношения изученных звуков;
- отработка навыков восприятия и воспроизведения сложных слоговых структур, состоящих из правильно произносимых звуков;
- звуковой анализ и синтез слов, состоящих из правильно произносимых звуков;
- расширение лексического запаса в процессе закрепления поставленных ранее звуков;
- закрепление доступных возрасту грамматических категорий с учетом исправленных на индивидуальных занятиях звуков.

Для логопедической работы во время подгрупповых занятий дети объединяются по признаку однотипности нарушения звукопроизношения. Состав детей в подгруппах в течение года периодически меняется. Это обусловлено динамическими изменениями в коррекции речи каждого ребенка. Индивидуальная логопедическая работа проводится с теми детьми, у которых имеются затруднения при произношении слов сложного слогового состава,

отдельные специфические проявления патологии речи, выраженные отклонения в строении артикуляционного аппарата и т. д.

Индивидуально-подгрупповая работа включает в себя:

- выработку дифференцированных движений органов артикуляционного аппарата. Важно, чтобы артикуляционные установки для ребенка были вполне осознанными. Поэтому необходимо не только показывать, но и описывать каждый артикуляционный уклад при воспроизведении звуков, привлекая слуховой, зрительный, кинестетический анализаторы;

- закрепление и автоматизацию навыков правильного произношения имеющихся в речи детей звуков. Это, как правило, гласные [а], [о], [у], [и], [э], [я], наиболее доступные согласные звуки [м] — [м'], [н] — [н'], [п] — [п'], [т] — [т'], [к] — [к'], [ф] — [ф'], [в] — [в'], [б] — [б'], [д] — [д'], [г] — [г'] и т. д. Нередко многие из них в речевом потоке звучат несколько смазано, произносятся с вялой артикуляцией. Поэтому необходимо произношение каждого из этих звуков уточнить, закрепить более четкую артикуляцию. Это позволит активизировать артикуляционный аппарат, создать условия спонтанного появления в речи детей отсутствующих звуков;

- постановку отсутствующих у ребенка звуков общепринятыми в логопедии методами. Последовательность появления в речи этих звуков зависит от того, какие конкретно звуки дефектно произносятся ребенком. Так, в группе свистящих и шипящих звуки ставятся в следующей последовательности [с] — [с'], [з] — [з'], [ц], [ш], [ж], [ч], [щ]. Озвончение начинается с [з] и [б], в дальнейшем от звука [з], ставится звук [ж], от [б] — [д], от [д] — [т]. Последовательность постановки сонорных [р] и [л] определяется тем, какой звук поддается коррекции быстрее. При условии одновременной постановки нескольких звуков, относящихся к разным фонетическим группам, логопед имеет возможность подготовить детей к фронтальным занятиям.

В работе над произношением выделяется два этапа — собственно постановка звука при изолированном произношении и отработка его в сочетании с другими звуками на соответствующем речевом материале. Приемы

постановки и коррекции звуков разнообразны и специфичны не только для каждого звука, но и для каждого ребенка с нарушенным произношением в зависимости от этиологии нарушения. При отработке звука в сочетании с другими звуками рекомендуется произносить звук в слоге и сразу же в слове, из которого выделяем заданный звук:

- в открытых слогах (звук в ударном слоге): са — сани, су — сук, со — совы, сы — сын;
- в обратных слогах: ос — нос;
- в закрытых слогах: сас — сосна;
- в стечении с согласными: ста — станок, сту — стук, ска — миска.

Мягкий звук отрабатывается после твердого в той же последовательности. Очень полезны слоговые упражнения с постепенным наращиванием слогов, с попеременным ударением.

Дифференциация звуков осуществляется с постепенным усложнением. Например: са—ша, ша—са; саша—шаса; саш—сош; са—ша—са—ша—са. Тренируется быстрое и четкое переключение звуков, различных по месту артикуляции.

В период автоматизации большое значение придается неоднократному повторению слов, включающих заданный звук.

Одновременно с постановкой звуков проводятся упражнения по их различению на слух. Восприятие звука стимулирует правильное произношение, а четкая, осознанная артикуляция, в свою очередь, способствует лучшему различению звуков. Поэтому с самых первых занятий детей приучают узнавать звук даже в том случае, если самостоятельно ребенок этот звук произносить еще не может.

Первая часть программы «Логопедическая работа по преодолению фонетико-фонематического недоразвития у детей в старшей группе» предназначена для коррекции нарушений речи у детей 5 лет.

Последовательность отработки звуков в I периоде обучения обеспечивает поэтапную работу над фонемами, постепенный переход от более легких к

сложным звукам. Это помогает постепенному усвоению детьми фонематической системы языка. В процессе обучения произношению следует воспитывать у детей стойкий познавательный интерес, активизировать мыслительную деятельность, постоянно ставить посильные и в то же время требующие определенного напряжения задачи. Работа по развитию произношения проводится одновременно с работой по развитию слухового восприятия.

В течение I периода детей учат четко, даже утрированно воспроизводить гласные звуки, угадывать их по беззвучной артикуляции, слышать и выделять из ряда других звуков. Включаются упражнения по удерживанию в памяти ряда, состоящего из 3—4 гласных звуков. Учитывая возрастные особенности детей, все задания предлагаются в игровой форме.

Отработка правильного произношения простых согласных звуков ([п], [п'], [т], [к], [к'], [л']) сочетается с выработкой умения слышать эти звуки в ряду других, выделять соответствующие слоги среди других слогов, а также определять наличие данного звука в начале слова (паук), затем — в конце (паук). Много внимания уделяется запоминанию слоговых рядов, например: та-ат, пку-уп-пуи т. д. Эти слоги произносятся с разной интонацией, силой голоса, медленно и отрывисто, с выделением ударного слога. Например: па—па—па; па—па—па; па—па—па.

Процесс проговаривания сопровождается отхлопыванием, отстукиванием ритма, угадыванием количества слогов. Постепенно ряды слогов удлиняются и варьируются. Включаются не только прямые, но и обратные слоги, со стечением согласных, открытые и закрытые. Упражнения на узнавание звука в слове, отбор картинок, называние слов с этим звуком также осуществляются в процессе игр с использованием различного дидактического материала. Когда дети свободно определяют наличие звука в слове, можно перейти к определению его места в слове. Умение выделить гласные и согласные звуки позволяет перейти к анализу и синтезу обратных слогов (от, ап, ум, уп, ит, ип, аль, оль). Дети играют в «живые звуки», когда каждый из них выбирает себе

один из пройденных гласных и согласных звуков. По сигналу логопеда дети становятся в определенной последовательности, образуя названные слоги, (уп, ути т. д.). Одновременно детей учат преобразовывать слоги, изменяя один звук (уп-оп-от и т. д.).

На индивидуальных занятиях во II периоде продолжается постановка отсутствующих звуков и их автоматизация. По-прежнему эта работа предопределяет содержание фронтальных занятий. Новым по сравнению с I периодом является усиление направленности на дифференциацию (на слух и в произношении) звуков по принципам твердости-мягкости, глухости и звонкости. Наибольшее количество занятий посвящается закреплению и дифференциации свистящих звуков [с], [с'], [з], [з'], [ц]. По мере включения в лексический материал новых звуков детей знакомят с изменением форм слова в зависимости от рода, числа, падежа, времени действия. Например, при закреплении правильного произношения звуков [с], [с'], [з], [з'] дети могут упражняться в согласовании прилагательных синий, зеленый с существительными трех родов; при отработке дифференциации звуков [л] — [л'] могут включаться задания на преобразование глаголов, например: гуляет — гуляли — погуляет; копает — копали — выкопали и т. д.; звуков [ы] — [и] — на закрепление категории числа существительных: тыквы — кубики, коты — соки, лилии — липы и т. д.

В зависимости от индивидуальных особенностей детей, динамики их продвижения, логопед может уменьшать или увеличивать время для изучения звуков.

В это же время продолжается работа по составлению и распространению предложений по вопросам, демонстрации действий, картинкам, опорным словам.

Продолжается работа по закреплению навыков звукового анализа и синтеза. На материале изучаемых звуков дети тренируются в выделении согласного в слове, определении его позиции (начало, середина, конец слова), составлении слогов, например: ас-са, уц-цуи т. д. В это же время детей учат определять

гласный в положении после согласного (мак, суп, кот) и т. д. В конце обучения II периода дети самостоятельно в устной форме анализируют слоги (такие, как: са-со-су), соединяют отдельные звуки (согласные и гласные) в прямые слоги и преобразуют их (са-су, су-цои т. д.). Таким образом дети практически знакомятся с терминами «слог», «слово», «гласные звуки», «согласные звуки» (звонкие, глухие, мягкие, твердые), «предложение».

В III периоде индивидуальная работа проводится по мере необходимости с детьми, имеющими стертую дизартрию, риноплазию или какие-либо другие отклонения. В подгруппах занимаются дети, у которых сохраняются трудности в дифференциации звуков, усвоении анализа и синтеза.

Весь материал подбирается с учетом правильно произносимых звуков. Важно, чтобы дети достаточно свободно пользовались словами с уменьшительно-ласкательными значениями, приставочными глаголами, передающими оттенки действий, учились образовывать родственные слова, подбирать слова-антонимы. Большое значение уделяется совершенствованию практического навыка употребления и преобразования грамматических форм (категории числа существительных, глаголов, согласование прилагательных и порядковых числительных с существительными), использованию предложных конструкций. Отрабатываемые речевые формы включаются в работу над связной речью.

На каждом логопедическом занятии даются упражнения на звуковой анализ и синтез. Основной единицей изучения является теперь не отдельный звук в составе слова, а целое слово. Детей учат делить слова на слоги. В качестве зрительной опоры используется схема, где длинной полоской обозначено слово, короткими — слоги. Выделяются гласные звуки — красными кружочками, согласные — синими. К концу III периода дети самостоятельно проводят анализ и синтез односложных слов (рак, шум, лук), слогов со стечением согласных (сто, шко, сту) и слов, таких, как: стол, стул, шкаф.

Заканчивается обучение детей в июне. К этому времени дети овладевают навыками правильного произношения и различения фонем родного языка, а

также анализа и синтеза односложных слов без стечения согласных и со стечением согласных. В самостоятельной речи они должны достаточно свободно пользоваться лексико-грамматическими конструкциями, структурами простых и сложных предложений. В процессе овладения фонетической стороной речи в занятия постепенно включаются упражнения по обучению детей осознанному анализу и синтезу звукового состава слова. Развитие умения выделить звуки из разных позиций в слове, в свою очередь, помогает восполнить пробелы фонематического развития. Система упражнений по подготовке детей к овладению элементарными навыками письма и чтения начинается с выделения звука в слове и заканчивается анализом и синтезом односложных слов.

Вторая часть программы «Логопедическая работа по преодолению фонетико-фонематического недоразвития у детей в подготовительной группе» предназначена для коррекции речевого нарушения детей 6—7 лет. Дошкольники должны за период пребывания в дошкольном учреждении овладеть объемом знаний, умений и навыков, определенных настоящей программой и программой общего типа, чтобы быть полностью готовыми к обучению в общеобразовательной школе. Вместе с тем методы воспитания звуковой культуры речи значительно отличаются от рекомендуемых для детей с нормальным речевым развитием.

В соответствии с особенностями речевого развития детей программа содержит такие разделы, как «Формирование произношения» и «Формирование элементарных навыков письма и чтения». Выделение пропедевтического периода направлено на воспитание правильного произношения звуков в сочетании с интенсивным формированием речезвукового анализа и синтеза, который предшествует овладению дошкольниками элементарными навыками письма и чтения.

Определены специфические направления формирования диалогической и монологической речи детей, учитывающие трудности дошкольников в ориентировке в звуковой форме слова. В связи с этим выделены этапы

овладения грамматическими элементами на основе ориентировки на звуковую форму слова, установления общей звуковой формы, соединения этого звукокомплекса с определенным предметом или явлением (модель — тип). Это влияет на развитие языковой способности детей, т. е. способствует накоплению неосознаваемых знаний о языке и практических правил оперирования с языковым материалом.

Выделен особый период формирования элементарных навыков письма и чтения, органически связанный с процессом нормализации звуковой стороны речи во всех ее аспектах (правильное произношение звуков, орфоэпически правильная речь, дикция, культура речевого общения).

Общая цель программы — освоение детьми 6—7 лет коммуникативной функции языка в соответствии с возрастными нормативами.

Обучение детей в соответствии с предлагаемой системой обеспечивает овладение фонетическим строем языка, подготовку к овладению навыками письма и чтения аналитико-синтетическим методом и предполагает усвоение элементарной грамоты и графомоторных навыков. Предусмотрены систематические упражнения, направленные на расширение и уточнение лексики, на воспитание грамматически правильной связной и выразительной речи.

Формирование ориентировочной деятельности в звуковой действительности, развитие высшей формы фонематического слуха — фонематического восприятия — позитивно влияет на сенсорную систему ребенка, создает благоприятные условия для развития слухового внимания и слуховой памяти.

В I периоде обучения занятия по произношению и развитию речи проводятся 2-3 раза в неделю. Занятия по формированию элементарных навыков письма и чтения проводятся на материале правильно произносимых звуков в часы, выделенные для формирования произношения.

Во II периоде занятия по формированию произношения и развитию речи планируются 1-2 раза в неделю.

В III периоде занятия по формированию произношения и развитию речи проводятся 1—2 раза в неделю.

В июне — августе проводятся только индивидуальные и подгрупповые занятия, на которых окончательно дорабатываются все оставшиеся недочеты в речи детей.

Развитие связной речи детей с ФФН

Дети с ФФН, обучающиеся в подготовительной группе, по мере исправления и совершенствования звуковой стороны речи и нормализации фонематического восприятия оказываются способными к усвоению основной функции связной речи — коммуникативной — в объеме, предусмотренном общеобразовательной программой. Постепенно осуществляется работа по обогащению словарного запаса детей. У них совершенствуется умение использовать различные части речи в соответствии с целью высказывания. Продолжается работа над диалогической и монологической формой речи в тесной связи с формированием звуковой стороны речи. Пересказ занимает значительное место в системе формирования связной речи дошкольников. Для овладения пересказом дети должны уметь: прослушать текст, понять его основное содержание, запомнить последовательность изложения, осмысленно и связно передать текст, правильно оформив его фонетически. Качество пересказа зависит от уровня речевого развития ребенка с ФФН и от эффективности предшествующей коррекционной работы по формированию звукопроизношения, фонематического восприятия и других видов работы по развитию речевой деятельности.

В целях активизации интереса и внимания детей важно использовать ряд методических приемов: подбор картинок (карточек) к прочитанному тексту, пересказ какой-либо выделенной части рассказа, дополнение деталей или эпизодов, пересказ от первого лица, пересказ с изменением времени действия. Выбор произведений для пересказа детьми с ФФН первое время достаточно ограничен их речевыми особенностями. Тексты должны быть доступны по объему, иметь четкую композицию с легко определяемой последовательностью

событий, быть динамичными и привлекательными по сюжету. Полезно использовать тексты, содержащие диалог. Текст не должен содержать слова неусвоенной звуко-слоговой структуры, сложные грамматические обороты. Широко используется план пересказа в различных вариантах: сначала план, составленный логопедом, позже — составленный вместе с детьми. Вначале детей обучают отвечать на вопросы, относящиеся к отдельным частям рассказа. Затем формулируются разделы плана. Очень полезно для детей с нарушением фонематического восприятия формировать действия пространственного моделирования текста, в котором фиксируются его основные части. Логопед может использовать прием отраженной речи. На основе знания индивидуальных особенностей речевой и познавательной деятельности детей с ФФН логопед сам начинает высказывание, а ребенок повторяет его. Во втором полугодии требования к пересказу повышаются. Помимо повествовательных текстов используются описательные. Детей обучают контролировать соответствие пересказа прочитанному тексту, обнаруживать пропущенные детали в пересказе товарищей, оценивать качество пересказа с фонетической точки зрения (правильность произношения звуков, темп, плавность, отсутствие длительных пауз и т. д.), выразительность.

Особенности индивидуальной логопедической работы с детьми, страдающими ринолалией

У детей, страдающих ринолалией, звуковая сторона речи имеет ряд специфических особенностей, обусловленных нарушением анатомо-физиологических условий речеобразования. У дошкольников выявляется укороченное мягкое нёбо, расщепление твердого нёба; расщепление твердого и мягкого нёба; расщепление твердого нёба, скрытая расщелина, расщелина верхней губы. Дети с подобными дефектами могут поступить в специальный детский сад до и после хирургической операции по закрытию расщелины.

Формирование фонетически правильной речи у детей, имеющих врожденные нарушения анатомического характера, направлено на решение взаимосвязанных задач:

- нормализацию «ротового выдоха», т. е. формирование длительной ротовой воздушной струи при произнесении всех звуков речи, кроме носовых;
- формирование полноценной артикуляции всех звуков речи в соответствии с программой;
- устранение назального оттенка голоса в связи со спецификой дефекта.

На индивидуальных занятиях в дооперационный период необходимо устранить компенсаторные движения лицевых мышц, выработать первоначальные навыки ротового выдоха, подготовить органы артикуляционного аппарата к правильному произношению доступных гласных и согласных звуков.

Развитие подвижности органов артикуляции способствует устранению побочных напряжений мимической мускулатуры крыльев носа, губ и щек и сокращает сроки последней коррекции.

После операции с детьми проводится интенсивная работа по развитию подвижности мягкого нёба, тренировке четкого ротового выдоха.

В дополнение к традиционным логопедическим приемам осуществляется массаж мягкого нёба. В течение года необходимо устранить назальный оттенок речи и обеспечить овладение правильной артикуляцией звуков.

Особенности индивидуальной логопедической работы с детьми, страдающими дизартрией

У детей с дизартрией дефекты звуковой стороны речи обусловлены нарушением иннервации речевого аппарата. Их устранение осуществляется в условиях длительной коррекции.

На индивидуальных занятиях уделяется внимание развитию подвижности органов артикуляции, способности к быстрому и четкому переключению движений, устранению сопутствующих движений (синкинезий) при произношении звуков, нормализации просодической стороны речи. Специальное внимание уделяется формированию кинестетических ощущений. В связи с этим проводится комплекс пассивной и активной гимнастики органов

артикуляции. Последовательность и длительность упражнений определяется формой дизартрии и степенью ее выраженности.

У детей с тяжелой степенью дизартрии целесообразно в первую очередь формировать приближенное произношение трудных по артикуляции звуков, с тем чтобы на его основе развивать фонематическое восприятие и обеспечить усвоение программы на групповых занятиях. В течение года необходимо осуществить коррекционно-развивающую работу по уточнению произношения этих звуков и овладению в конечном итоге правильной артикуляцией. Необходимо также обращать особое внимание на овладение полноценной интонацией, выразительностью речи.

2.3 Комплексное тематическое планирование

Логопедическая работа направленная на преодоление фонетико-фонематического недоразвития у детей в старшей группе (НОНР-III уровня) (5 лет).

Период	Звуковая сторона речи		Развитие речи
	Основное содержание работы		
	Произношение	Фонематическое восприятие	
<p>I</p> <p>Сентябрь, октябрь, первая половина ноября</p>	<p>Выработка дифференцированных движений органов артикуляционного аппарата.</p> <p>Развитие речевого дыхания. Уточнение правильного произношения сохранных звуков: гласные — [а], [у], [и], [о], [э], [ы], согласные — [м] — [м'], [н] — [н'], [п] — [п'], [т] — [т'], [к] —</p>	<p>Развитие способности узнавать и различать неречевые звуки.</p> <p>Развитие способности узнавать и различать звуки речи по высоте и силе голоса.</p> <p>Дифференциация речевых и неречевых звуков. Развитие слухового внимания к звуковой оболочке слова, слуховой памяти.</p>	<p>Закрепление навыка употребления категории множественного числа существительных.</p> <p>Закрепление навыка употребления формы родительного падежа с предлогом у.</p> <p>Согласование притяжательных местоимений мой,</p>

	<p>[к'],</p> <p>[ф] — [ф'], [д] — [д'],</p> <p>[в] — [в'], [б] — [б'], [г] — [г'] и т. д. Произнесение ряда гласных на твердой и мягкой атаке, с различной силой голоса и интонацией:</p> <ul style="list-style-type: none"> • изолированно; • в слогах (воспроизведение звуко-слоговых рядов с различной интонацией, силой голоса, ударением; воспроизведение ритмических рисунков, предъявленных логопедом; произнесение различных сочетаний из прямых, обратных и закрытых слогов); • в словах; • в предложениях. Развитие навыков употребления в речи восклицательной, вопросительной и повествовательной 	<p>Различение слогов, состоящих из правильно произносимых звуков.</p> <p>Знакомство детей с анализом и синтезом обратных слогов. Преобразование слогов за счет изменения одного звука.</p> <p>Различение интонационных средств выразительности в чужой речи.</p> <p>Различение односложных и многосложных слов. Выделение звука из ряда других звуков.</p> <p>Выделение ударного гласного в начале слова, выделение последнего согласного звука в слове. Выделение среднего звука в односложном слове.</p> <p>Практическое усвоение понятий «гласный — согласный» звук.</p>	<p>моя, мое с существительными мужского, женского, среднего рода.</p> <p>Закрепление навыка употребления категории числа и лица глаголов настоящего времени. Закрепление навыка употребления в самостоятельной речи категорий прошедшего времени глаголов множественного числа.</p> <p>Составление предложений по демонстрации действий. Объединение этих предложений в короткий текст.</p>
--	---	---	---

	<p>интонации.</p> <p>Постановка отсутствующих в речи звуков (в соответствии с индивидуальными особенностями речи детей).</p> <p>Автоматизация поставленных звуков;</p> <ul style="list-style-type: none"> • изолированно; • в открытых слогах (звук в ударном слоге); • в обратных слогах; • в закрытых слогах; • в стечении с согласными; • в словах, где изучаемый звук находится в безударном слоге. 		<p>Лексические темы:</p> <p>«Я, моя семья, мой дом», «Детский сад», «Овощи», «Фрукты», «Сад-огород. Ягоды», «Осень. Осенняя одежда, обувь, головные уборы», «Домашние птицы», «Перелетные птицы».</p>
<p>II</p> <p>Вторая половина ноября — первая половина февраля</p>	<p>Продолжение работы над развитием подвижности органов артикуляционного аппарата. Постановка отсутствующих звуков: [л], [л’], [р], [р’].</p> <p>Автоматизация ранее поставленных звуков</p>	<p>Определение наличия звука в слове.</p> <p>Распределение предметных картинок, названия которых включают:</p>	<p>Закрепление в самостоятельной речи навыка:</p> <ul style="list-style-type: none"> • согласования прилагательных с существительными в роде, числе, падеже и образования относительных прилагательных;

	<p>в предложениях и коротких текстах</p> <p>Автоматизация произношения вновь поставленных звуков:</p> <ul style="list-style-type: none"> • изолированно; • в открытых слогах (звук в ударном слоге); • в обратных слогах; • в закрытых слогах; • в стечении с согласными; • в словах, где изучаемый звук находится в безударном слоге. <p>Дифференциация на слух сохранных звуков (с проговариванием), различающихся:</p> <ul style="list-style-type: none"> • по твердости — мягкости [м] — [м'], [н] — [н'], [п] — [п'], [т] — [т'], [к] — [к'], [ф] — [ф'], [д] — [д'], [в] — [в'], [б] — [б'], [г] — [г']; • по глухости — звонкости: [п] — [б], 	<ul style="list-style-type: none"> • дифференцируемые звуки; • определенный заданный звук. <p>На этом же материале:</p> <ul style="list-style-type: none"> • определение места звука в слове; • выделение гласных звуков в положении после согласного в слоге; • осуществление анализа и синтеза прямого слога; • выделение согласного звука в начале слова; • выделение гласного звука в конце слова. <p>Практическое знакомство с понятиями «твердый — мягкий звук» и «глухой — звонкий».</p> <p>Формирование умения различать и оценивать правильные эталоны произношения в чужой и собственной речи.</p>	<ul style="list-style-type: none"> • согласования порядковых числительных с существительными. <p>Закрепление умения:</p> <ul style="list-style-type: none"> • подбирать однокоренные слова; • образовывать сложные слова; • составлять предложения по демонстрации действий, картине, вопросам; • распространять предложения за счет введения однородных подлежащих, сказуемых, дополнений, определений; • составлять предложения по опорным словам; • составлять предложения по картине, серии картин, пересказывать
--	--	---	--

	<p>[к] — [г], [т] — [д];</p> <p>а также:</p> <ul style="list-style-type: none"> • в обратных слогах; • в слогах со стечением двух согласных; • в словах и фразах. 	<p>Различение слов, близких по звуковому составу; определение количества слогов (гласных) в слове.</p> <p>Дифференциация на слух сохранных звуков (без проговаривания):</p> <ul style="list-style-type: none"> • по твердости — мягкости ([м] — [м'], [н] — [н'], [п] — [п'], [т] — [т'], [к] — [к'], [ф] — [ф'], [д] — [д'], [в] — [в'], [б] — [б']; [г] — [г']); • по глухости — звонкости: <p>[п] — [б], [к] — [г], [т] — [д];</p> <ul style="list-style-type: none"> • в обратных слогах; • в слогах со стечением двух согласных; • в словах и фразах; • составление предложений с определенным словом; • анализ двусловного предложения; • анализ предложения с постепенным 	<p>тексты, насыщенные изучаемыми звуками;</p> <ul style="list-style-type: none"> • заучивать стихотворения, насыщенные изучаемыми звуками. <p>Закрепление знаний и умений, полученных ранее, на новом словесном материале.</p> <p>Лексические темы:</p> <p>«Игрушки», «Поздняя осень. Изменения в природе. Лиственные деревья», «Зимующие птицы», «Зимние забавы», «Хвойные деревья», «Новый год», «Зимняя одежда, обувь, головные уборы», «Домашние животные», «Дикие животные наших лесов»,</p>
--	--	--	--

		увеличением количества слов.	«Наша пища. Труд повара. Посуда», «Транспорт»
III Вторая половина февраля — май	<p>Автоматизация поставленных звуков в собственной речи.</p> <p>Дифференциация звуков по месту образования:</p> <ul style="list-style-type: none"> • [с] — [ш], [з] — [ж]; • [р] — [л]; • в прямых и обратных слогах; • в слогах со стечением трех согласных; • в словах и фразах; • в стихах и коротких текстах; • закрепление умений, полученных ранее, на новом речевом материале. 	<p>Составление схемы слова с выделением ударного слога.</p> <p>Выбор слова к соответствующей графической схеме.</p> <p>Выбор графической схемы к соответствующему слову.</p> <p>Преобразование слов за счет замены одного звука или слога.</p> <p>Подбор слова с заданным количеством звуков.</p> <p>Определение последовательности звуков в слове (спеллинг).</p> <p>Определение порядка следования звуков в слове. Определение количества и порядка слогов в слове.</p> <p>Определение звуков, стоящих перед или после определенного звука.</p> <p>Составление слов из заданной</p>	<p>Активизация приобретенных навыков в специально организованных речевых ситуациях;</p> <p>в коллективных формах общения детей между собой.</p> <p>Развитие детской самостоятельности при оречевлении предметно-практической деятельности с соблюдением фонетической правильности речи.</p> <p>Лексические темы:</p> <p>«День защитника отечества», «Зима (обобщение)», «Ранняя весна», «Мамин праздник. Женские профессии», «Моя семья», «Перелетные птицы», «Наш город. Дом», «Мебель», «Рыбы»,</p>

		последовательности звуков.	«Комнатные растения», «День Победы», «Весна. Растения луга и сада», «Насекомые», «Весна. Изменения в природе. Труд людей весной»
--	--	----------------------------	--

Закрепление правильного произношения звуков.
 Развитие точности и дифференцированности произвольных движений артикуляционного аппарата.
 Совершенствование дикции.
 Совершенствование четкого произношения слов и словосочетаний.
 Совершенствование интонационной выразительности речи.
 Активизация употребления в речи слов, состоящих из правильно произносимых звуков.
 Повышение мотивации детей к активному употреблению в высказываниях усвоенных грамматических форм речи.

В итоге логопедической работы дети должны:

- правильно артикулировать все звуки речи в различных фонетических позициях и формах речи;
- четко дифференцировать все изученные звуки;
- называть последовательность слов в предложении, слогов и звуков в словах;
- находить в предложении слова с заданным звуком, определять место звука в слове;
- различать понятия «звук», «слог», «предложение» на практическом уровне;
- овладеть интонационными средствами выразительности речи в сюжетно-ролевой игре, пересказе, чтении стихов.

Логопедическая работа по преодолению фонетико-фонематического недоразвития у детей в подготовительной группе (НОНР-III уровня) (6-7 лет)

Период	Произношение	Развитие речи	Формирование элементарных навыков письма и чтения
<p>I Сентябрь, октябрь</p>	<p>Индивидуальные и подгрупповые занятия</p> <p>1. Постановка и первоначальное закрепление звуков [к], [к'], [х], [х'], [j], [ы], [с], [с'], [з], [з'], [л], [л'], [ш], [ж], [р], [р'] и др. В соответствии с индивидуальными планами занятий.</p> <p>2. Преодоление затруднений в произношении сложных по структуре слов, состоящих из правильно произносимых звуков.</p> <p>3. Формирование грамматически правильной речи.</p> <p>4. Звуковой анализ и синтез слогов и слов, чтение, письмо в случае индивидуальных затруднений.</p>	<p>1. Воспитание направленности внимания к изучению грамматических форм слов за счет сравнения и сопоставления: существительных единственного и множественного числа с окончаниями и, ы, а (куски, кусты, кружки, письма); различных окончаний существительных множественного числа, личных окончаний существительных множественного числа родительного падежа (много кусков, оленей, стульев, лент, окна т. д.).</p> <p>Согласование глаголов единственного и множественного числа настоящего времени с существительными (заяляла собака, заяляли ... собаки); сравнение личных окончаний глаголов настоящего времени в единственном и множественном числе (поет Валя, поют ...</p>	<p>1. Анализ звукового состава правильно произносимых слов (в связи с формированием навыков произношения и развития фонематического восприятия). Выделение начального гласного из слов (Аня, ива, утка), последовательное называние гласных из ряда двух — трех гласных (аи, уиа).</p> <p>Анализ и синтез обратных слогов, например «ап», «ит»; выделение последнего согласного из слов («мак», «кот»). Выделение слогаобразующего гласного в позиции после согласного из слов, например: «ком», «кнут». Выделение первого согласного в слове.</p> <p>Анализ и синтез слогов («та», «ми») и слов: «суп», «кит» (все упражнения по</p>

	<p align="center">Подгрупповые занятия</p> <p>1. Закрепление правильного произношения звуков [у], [а], [и], [п], [п'], [э], [т], [т'], [к], [к'], [м], [м'], [л'], [о], [х], [х'], [j], [ы], [с].</p> <p>2. Различение звуков на слух: гласных — ([у], [а], [и], [э], [о], [ы]), согласных — [п], [т], [м], [к], [д], [к'], [г], [х], [л], [л'], [j], [р], [р'], [с], [с'], [з], [з'], [ц]</p> <p>в различных звуко-слоговых структурах и словах без проговаривания.</p> <p>3. Дифференциация</p>	<p>дети); привлечение внимания к родовой принадлежности предметов (мой ... стакан, моя ... сумка).</p> <p>2. Словарная работа. Привлечение внимания к образованию слов способом присоединения приставки (наливает, поливает, выливает...); способом присоединения суффиксов (мех — меховой — меховая, лимон-лимонный — лимонная); способом словосложения (пылесос, сенокос, снегопад); к словам с уменьшительно-ласкательным значением (пенек, лесок, колесико).</p> <p>3. Предложение, связная речь.</p> <p>Привлечение внимания к составу простого распространенного предложения с прямым дополнением (Валя читает книгу); выделение слов из предложений с помощью вопросов: кто? что делает? делает</p>	<p>усвоению навыков звукового анализа и синтеза проводятся в игровой форме).</p> <p>3. Формирование навыка слогового чтения. Последовательное знакомство с буквами у, а, и, п, т, м, к, о, ы, с на основе четкого правильного произношения твердых и мягких звуков, постепенно отрабатываемых в соответствии с программой по формированию произношения.</p> <p>Выкладывание из цветных фишек и букв, чтение и письмо обратных</p>
--	--	--	---

	<p>правильно произносимых звуков: [к] — [х], [л'] — [j], [ы] — [и].</p> <p>4. Усвоение слов различной звуко-слоговой сложности (преимущественно двух- и трехсложных) в связи с закреплением правильного произношения звуков.</p> <p>Усвоение доступных ритмических моделей слов: та́—та, та—та́, та́—та—та, та—та́—та.</p> <p>Определение ритмических моделей слов: вата—та́та, вода—та́таи т. п.</p> <p>Соотнесение слова с заданной ритмической моделью.</p>	<p>что? составление предложений из слов, данных полностью или частично в начальной форме; воспитание навыка отвечать кратким (одним словом) и полным ответом на вопросы.</p> <p>Составление простых распространенных предложений с использованием предлогов на, у, в, под, над, с, со по картинкам, по демонстрации действий, по вопросам.</p> <p>Объединение нескольких предложений в небольшой рассказ.</p> <p>Заучивание текстов наизусть.</p> <p>Лексические темы:</p> <p>«Я, моя семья, мой дом», «Осенняя ярмарка. Сад-огород. (Овощи, фрукты, ягоды)», «Откуда хлеб пришел?», «Осень. Человек, одежда, обувь, головные уборы», «Дом. Мебель», «Лиственные деревья.</p>	<p>слогов: «ам», «ит».</p> <p>Выкладывание из фишек и букв, а также слитное чтение прямых слогов: «та», «му», «ми», «си» с ориентировкой на гласную букву.</p> <p>Преобразовыва-ние слогов и их письмо.</p> <p>Выкладывание из букв разрезной азбуки и чтение слов, например: «сом», «кит».</p> <p>Постепенное усвоение терминов «звук», «буква», «слово», «слог», «гласный звук», «согласный звук», «твердый звук», «мягкий звук».</p>
--	--	---	---

		Грибы».	
<p>II</p> <p>Ноябрь, декабрь, январь, февраль</p>	<p>Индивидуальные занятия</p> <p>1. Постановка и первоначальное закрепление звуков: [т], [б], [б'], [д], [д'], [г], [г'], [ш], [ж], [л], [р], [р'], [ц], [ч], [ш] в соответствии с индивидуальными планами и планами фронтальных занятий.</p> <p>2. Преодоление затруднений в произношении трудных по структуре слов, состоящих из правильно произносимых звуков (строительство, космонавт и др.).</p> <p>3. Формирование связной, грамматически правильной речи с учетом индивидуальных особенностей детей.</p> <p>Подгрупповые занятия</p> <p>1. Закрепление правильного произношения звуков: [с] (продолжение), [с'],</p>	<p>1. Развитие внимания к изменению грамматических форм слов в зависимости от рода, числа, падежа, времени действия</p> <p>Усвоение наиболее сложных форм множественного числа существительных (пальто, торты, крылья...).</p> <p>Усвоение форм множественного числа родительного падежа существительных (много — яблок, платьев).</p> <p>Привлечение внимания к падежным окончаниям существительных (В лесу жила белка. Дети любовались ... белкой. Дети кормили ... белку); к согласованию прилагательных с существительными мужского и женского рода в единственном и множественном числе (большой ... мишка, большая ... кошка, большие ... кубики); согласованию прилагательных с</p>	<p>1. Звуковой анализ слов</p> <p>Деление слов на слоги, составление слоговой схемы односложных и двухсложных слов. Звуко-слоговой анализ слов, таких, как косы, сани, суп, утка. Составление схемы слов из полосок и фишек. Звуки гласные и согласные; твердые и мягкие.</p> <p>Качественная характеристика звуков.</p> <p>Усвоение слогообразующей роли гласных (в каждом слоге один гласный звук).</p> <p>Развитие умения находить в слове ударный гласный.</p> <p>Развитие умения подбирать слова к данным схемам.</p>

<p>[з], [з'], [б], [б'], [д], [д'], [г], [г'], [ш], [л], [ж], [р], [р'].</p> <p>2. Различение звуков на слух: [с] — [с'], [з] — [з'], [з] — [з'] — [с] — [с'], [б] — [б'] — [п] — [п'], [д] — [д'],</p> <p>[д] — [д'] — [т] — [т'] — [г] — [г'], [г] — [г'] — [к] — [к'] — [д] — [д'], [ш] — [с] — [ж] — [щ], [л] — [л'] — [р] — [р'], [ж] — [з] — [ш] (без проговаривания).</p> <p>3. Дифференциация правильно произносимых звуков: [с] — [с'], [з] — [з'], [б] — [п], [д] — [т], [г] — [к], [с] — [ш], [ж] — [з], [ж] — [ш], [с] — [ш] — [з] — [ж], [р] — [р'], [л] — [л'].</p> <p>4. Усвоение слов сложного слогового состава (тротуар, перекресток, экскаватор и др.) в связи с закреплением правильного</p>	<p>существительными среднего рода и сопоставлению окончаний прилагательных мужского, женского и среднего рода в единственном и множественном числе (ой ... голубой платок; ая... голубая лента; ое ... голубое платье; ые... голубые полотенца).</p> <p>Употребление сочетаний прилагательных с существительными единственного и множественного числа в составе предложения в разных падежах (В зале много... светлых ламп. Дети кормили морковкой... белого кролика. Дети давали корм... белым кроликам...).</p> <p>Воспитание умения в простых случаях сочетать числительные с существительными в роде, числе, падеже (Куклам сшили... два платья... пять платьев, две рубашки... пять рубашек).</p> <p>Сравнение и сопоставление глаголов настоящего,</p>	<p>Развитие умения подбирать слова к данной модели (первый звук твердый согласный, второй — гласный, третий — мягкий согласный, четвертый — гласный и т. п.).</p> <p>2. Формирование начальных навыков чтения (работа с разрезной азбукой) Последовательное усвоение букв б, в, д, э, г, ш, е, л, ж, ё, р, и.</p> <p>Составление слогов из букв разрезной азбуки, из данных слогов, дополнение слов недостающими буквами (по следам устного анализа). Преобразование слов (суп — сук, Тата — Ната) за счет замены одной буквы. Усвоение буквенного состава слов, например: «Таня», «Яма».</p>
--	--	---

<p>произношения перечисленных звуков.</p> <p>5. Анализ и синтез звукового состава слов, усвоенной звуко-слоговой структуры.</p>	<p>прошедшего и будущего времени (катаю — катал — буду катать); глаголов совершенного и несовершенного вида (красит — выкрасил).</p> <p>2. Словарная работа.</p> <p>Привлечение внимания к образованию слов (на новом лексическом материале) способом присоединения приставки (прибыл, приклеил, прибежал, приполз, прискакал; уехал, приехал, подъехал, заехал); способом присоединения суффиксов — образование относительных прилагательных (деревянный, ая, ое, ые; пластмассовый, ая, ое, ые), за счет словосложения (трехколесный, первоклассник).</p> <p>Формирование умения употреблять образованные слова в составе предложений в различных падежных формах (У меня нет ... стеклянной вазы. Я катался на ... трехколесном</p>	<p>3. Письмо букв. Усвоение следующих навыков: слова пишутся отдельно, имена людей и клички животных пишутся с заглавной буквы. Обучение чтению.</p> <p>4. Звуки и буквы</p> <p>Определение различий и качественных характеристик звуков: «гласный — согласный», «твердый — мягкий», «звонкий — глухой».</p> <p>5. Слово</p> <p>Звуко-слоговой анализ слов (например: «вагон», «бумага», «кошка», «плот», «краска», «красный» и некоторых более сложных, произношение</p>
---	--	---

		<p>велосипеде. Грузовик подъехал к заводу). Привлечение внимания к глаголам с чередованием согласных (стричь, стригу, стрижет...).</p> <p>Образование уменьшительно-ласкательной формы существительных и прилагательных (У лисы длинный пушистый хвост. У зайчика коротенький пушистый хвостик).</p> <p>3. Предложения</p> <p>Привлечение внимания к порядку слов и изменению форм слов в составе простого распространенного предложения.</p> <p>Составление предложений без предлогов и с предлогами на, под, над, к, у, от, с (со), из, в, по, между, за, перед, из слов в начальной форме (скамейка, под, спать, собака — Под скамейкой спит собака...).</p> <p>Составление предложений из «живых слов» (которые изображают</p>	<p>которых не расходится с написанием). Выкладывание слов из букв, выделение из слов ударного гласного.</p> <p>Выкладывание слов из букв разрезной азбуки после анализа и без предварительного анализа; преобразование слов за счет замены или добавления букв (мышка — мушка — мишка...; стол — столик и др.); добавление в слова пропущенных букв (ми-ка).</p> <p>Закрепление навыка подбора слов к звуковым схемам или по модели. Усвоение буквенного состава слов (например: «ветка, «ели», «котенок», «елка»).</p> <p>Заполнение схем, обозначающих буквенный состав</p>
--	--	---	---

		<p>дети) и распространение предложений с помощью вопросов (Миша вешает шубу — Миша вешает в шкаф меховую шубу). Составление предложений с использованием заданных словосочетаний (серенькую белочку — Дети видели в лесу серенькую белочку...; серенькой белочке — Дети дали орешков серенькой белочке...). Добавление в предложение пропущенных предлогов: кусты сирени посадили ... (перед, за) домом; елочка росла ... (у, около, возле) дома. Закрепление навыков составления полного ответа на поставленный вопрос.</p> <p>4. Связная речь</p> <p>Составление детьми предложений по результатам выполнения словесной инструкции (надо встать со стула, выйти из-за стола, подойти к большому столу, взять зеленую грузовую машину и</p>	<p>слова (занимательная форма подачи материала в виде: кроссвордов, шарад, загадок), выполнение упражнений.</p> <p>6. Предложение</p> <p>Формирование умения делить на слова предложения простой конструкции без предлогов и с предлогами. Формирование умения составлять из букв разрезной азбуки предложения из 3—4 слов после устного анализа и без предварительного анализа.</p> <p>7. Чтение</p> <p>Усвоение слогового чтения слов заданной сложности и отдельных более сложных (после анализа) с правильным произнесением всех звуков, в меру громким, отчетливым произнесением слов. Чтение предложений.</p>
--	--	--	---

		<p>поставить ее на среднюю полку шкафа). Развитие умения составить рассказ из предложений, данных в задуманной последовательности. Развитие умения пересказывать тексты. Заучивание наизусть прозаических и стихотворных текстов, скороговорок.</p> <p>Лексические темы:</p> <p>«Домашние животные», «Перелетные птицы», «Звери наших лесов», «Осень (обобщение)», «Библиотека», «Зимующие птицы», Хвойные деревья», «Новый год», «Зимние забавы», «Новый год. Моя улица», «Как звери зимуют? (Дикие животные зимой)», «Игрушки. Русская народная игрушка», «Транспорт. Правила дорожного движения», «День защитника Отечества. Военные профессии», «Зима (обобщение)».</p>	<p>Формирование умения выполнять различные задания по дополнению предложений недостающими словами (ежик сидит ... елкой).</p> <p>Формирование умения осмысленно отвечать на вопросы по прочитанному.</p> <p>Пересказ прочитанного. Закрепление навыка контроля за правильностью и отчетливостью своей речи.</p>
--	--	---	---

<p>III</p> <p>Март, апрель, май.</p>	<p>Индивидуальные занятия</p> <p>Окончательное исправление всех недостатков речи в соответствии с индивидуальными особенностями детей.</p> <p>Подгрупповые занятия</p> <p>1) Закрепление правильного произношения [ц], [ч], [щ] и всех ранее пройденных звуков.</p> <p>2) Различение на слух: [ч] — [т'] — [с'] — [щ], [ц] — [т'] — [с], [щ] — [ч] — [с'] — [ш].</p> <p>3) Дифференциация правильно произносимых звуков: [ч] — [т'], [ч] — [с'], [ц] — [с], [щ] — [ш], [щ] — [ч], [щ] — [с'].</p> <p>4) Усвоение многосложных слов в связи с закреплением правильного</p>	<p>1. Развитие внимания к изменению грамматических форм слова в зависимости от рода, числа, падежа, времени действия</p> <p>Закрепление полученных ранее навыков.</p> <p>2. Словарная работа</p> <p>Закрепление (на новом лексическом материале) полученных навыков образования слов за счет присоединения приставки или суффикса, за счет словосложения.</p> <p>Образование существительных, обозначающих лица по их деятельности, профессии (учитель, учительница, ученик; футбол, футболист).</p> <p>Формирование умения использовать образованные слова в составе предложений.</p> <p>Развитие умения подбирать родственные слова (снег, снежок, снеговик, Снегурочка, снежный...).</p>	<p>1. Звуки и буквы</p> <p>Дальнейшее развитие навыков различения звуков. Усвоение букв ь, ч, ц, ф, щ, ь</p> <p>Закрепление и дальнейшее развитие пройденных букв е, ё и усвоение букв ю, я. Усвоение буквы ь (как знака мягкости) на базе отчетливого произнесения и сравнения твердых и мягких звуков. Усвоение букв ь, ь (разделительный ь и ь знак) на основе отчетливого произношения и сравнения на слух сочетаний, например: ля-ля.</p> <p>2. Слово</p>
--	---	---	--

	<p>произношения всех звуков речи</p> <p>(Учительница, часовщик, электрический), употребление их в самостоятельной речи.</p> <p>5) Анализ слов сложного звуко-слогового состава.</p>	<p>Образование уменьшительно-ласкательной формы существительных и прилагательных (на усложненном лексическом материале).</p> <p>Привлечение внимания к многозначности слов (иголка для шитья, иголки у ежа, иголки у елки).</p> <p>3. Предложения</p> <p>Закрепление (на новом лексическом материале) навыков составления и распространения предложений. Умение пользоваться предложениями с предлогами «из-под», «из-за»: кот вылез... (из-под) стола.</p> <p>Привлечение внимания к предложениям с однородными членами (Дети бегали. Дети прыгали. Дети бегали и прыгали).</p> <p>Составление предложений по опорным словам, например: мальчик,</p>	<p>Закрепление навыка звуко-слогового анализа слов различной сложности, произношение которых не расходится с написанием.</p> <p>Подбор слов по схемам и моделям.</p> <p>Проведение в занимательной форме упражнений в определении звукового состава слов.</p> <p>Усвоение буквенного состава слов различной сложности.</p> <p>Дальнейшее усвоение навыков выкладывания и письма слогов с буквами я, е, ё, й.</p> <p>Развитие умения выкладывать слова с буквами ь (как знак мягкости), ю.</p> <p>Умение</p>
--	---	---	---

		<p>рисовать, краски. Составление сложноподчиненных предложений (по образцу, данному логопедом) с союзами «чтобы», «потому что», «если» и др. (Мы сегодня не пойдем гулять, потому что идет дождь. Если завтра ко мне придут гости, я испеку пирог...); с относительным местоимением «который» (Роме понравился конструктор. Конструктор подарил ему брат. Роме понравился конструктор, который подарил ему брат).</p> <p>4. Связная речь Закрепление всех полученных ранее навыков. Воспитание умения использовать при пересказе сложные предложения.</p> <p>Развитие умения связно и последовательно пересказывать текст, пользуясь фонетически и грамматически правильной выразительной речью. Формирование навыка</p>	<p>выкладывать слоги с сочетанием «ча», «чу», «ща», «щу».</p> <p>Проведение в занимательной форме (загадки, кроссворды, ребусы) постоянно усложняющихся упражнений, направленных на определение буквенного состава слов.</p> <p>3. Предложение Выкладывание из букв разрезной азбуки небольших слов предварительным орфографическим и звуковым анализом.</p>
--	--	--	--

		<p>составления рассказа по картинке, по серии картин. Заучивание наизусть прозаических и стихотворных текстов, скороговорок.</p> <p>Лексические темы:</p> <p>«Почта. Профессии», «8 Марта. Женские профессии», «Животные холодных стран», «Животные жарких стран», «Перелетные птицы», «День космонавтики», «Школа. Школьные принадлежности», «Орудия труда и инструменты. Профессии. (Обобщение)», «День победы», «Сад, парк, луг. Лес- наше богатство», «Насекомые», «Весна (обобщение) Времена года».</p>	<p>4. Чтение</p> <p>Дальнейшее развитие навыков чтения.</p> <p>Правильное слоговое чтение с переходом на чтение целыми словами.</p> <p>Закрепление умения давать точные ответы по прочитанному, ставить вопросы к несложному тексту, пересказывать прочитанные тексты. Заучивание наизусть стихотворений, скороговорок, загадок. В летний период проводится работа по дальнейшему развитию навыка определения буквенного состава слов, различные упражнения в занимательной форме, выкладывание из букв разрезной азбуки и письмо слов с использованием всех полученных ранее знаний и навыков.</p>
--	--	--	---

В итоге проведенной логопедической работы дети должны научиться:

- правильно артикулировать все звуки речи в различных позициях;
- четко дифференцировать все изученные звуки;
- различать понятия «звук», «твердый звук», «мягкий звук», «глухой звук», «звонкий звук», «слог», «предложение» на практическом уровне;
- называть последовательность слов в предложении, слогов и звуков в словах;
- производить элементарный звуковой анализ и синтез;
- отвечать на вопросы о содержании прочитанного, ставить вопросы к текстам и пересказывать их;
- выкладывать из букв разрезной азбуки и печатать слова различного слогового состава, предложения с применением всех усвоенных правил правописания.

2.4 Коррекционная и образовательная деятельность по преодолению ОНР

Характеристика детей с I уровнем развития речи

Первый уровень развития речи характеризуется как отсутствие общеупотребительной речи. Такие дети в самостоятельном общении не могут пользоваться фразовой речью, не владеют навыками связного высказывания. В то же время нельзя говорить о полном отсутствии у них вербальных средств коммуникации. Этими средствами для них являются отдельные звуки и их сочетания — звуко-комплексы и звукоподражания, обрывки лепетных слов, отдельные слова, совпадающие с нормами языка. Звукокомплексы, как правило, используются при обозначении лишь конкретных предметов и действий. При воспроизведении слов ребенок преимущественно сохраняет корневую часть, грубо нарушая их звуко-слоговую структуру.

Многоцелевое использование ограниченных вербальных средств родного языка является характерной особенностью речи детей данного уровня. Звукоподражания и слова могут обозначать как названия предметов, так и некоторые их признаки и действия, совершаемые с этими предметами. Поэтому

ребенок вынужден активно использовать паралингвистические средства общения: жесты, мимику, интонацию.

При восприятии обращенной речи дети ориентируются на хорошо знакомую ситуацию, интонацию и мимику взрослого. Это позволяет им компенсировать недостаточное развитие импрессивной стороны речи. В самостоятельной речи отмечается неустойчивость в произношении звуков, их диффузность. Дети способны воспроизводить в основном одно-двусложные слова, тогда как более сложные слова подвергаются сокращениям. Наряду с отдельными словами в речи ребенка появляются и первые словосочетания. Слова в них, как правило, употребляются только в исходной форме, так как словоизменение детям еще не доступно.

Организация коррекционно-развивающей работы с детьми (I уровень развития речи)

Необходимость раннего (с 3-летнего возраста) комплексного систематического коррекционного воздействия определяется возможностью компенсации речевого недоразвития на данном возрастном этапе.

Учитывая структуру речевого и неречевого дефекта детей данной категории, режим дня и расписание занятий в младшей группе детского сада составлены таким образом, чтобы, с одной стороны, максимально эффективно осуществлять коррекционную работу, а с другой — создавать оптимальные условия для сохранения и развития здоровья дошкольников.

Логопедические занятия с детьми I уровня развития речи проводятся индивидуально или небольшими подгруппами. Это объясняется тем, что они не в полном объеме владеют пониманием речи, усваивают инструкции, обращенные только лично к ним, а также наличием имеющихся специфических особенностей психической деятельности. Поэтому первые занятия проводятся лишь в форме игры с привлечением любимых кукольных персонажей.

Содержание каждого занятия включает несколько направлений работы:

- развитие понимания речи;
- развитие активной подражательной речевой деятельности;

- развитие внимания, памяти, мышления детей.

Характеристика детей со II уровнем развития речи

Данный уровень определяется как начало общеупотребительной речи, отличительной чертой которой является наличие двух-, трех-, а иногда даже четырехсловной фразы. Объединяя слова в словосочетания и фразу, один и тот же ребенок может как правильно использовать способы согласования и управления, так их и нарушать. В самостоятельной речи детей иногда появляются простые предлоги или их лепетные варианты. Сложные предлоги отсутствуют.

Недостаточность практического усвоения морфологической системы языка, в частности словообразовательных операций разной степени сложности, значительно ограничивает речевые возможности детей, приводя к грубым ошибкам в понимании и употреблении приставочных глаголов, относительных и притяжательных прилагательных, существительных со значением действующего лица. Наряду с указанными ошибками наблюдаются существенные затруднения в усвоении обобщающих и отвлеченных понятий, системы антонимов и синонимов. Как и на предыдущем уровне, сохраняется многозначное употребление слов, разнообразные семантические замены. Характерным является использование слов в узком значении. Одним и тем же словом ребенок может назвать предметы, имеющие сходство по форме, назначению, выполняемой функции. Ограниченность словарного запаса проявляется и в незнании многих слов, обозначающих части тела, части предмета, посуду, транспорт, детенышей животных. Заметны трудности в понимании и использовании в речи слов, обозначающих признаки предметов, форму, цвет, материал.

Связная речь характеризуется недостаточной передачей некоторых смысловых отношений и может сводиться к простому перечислению событий, действий или предметов. Детям со II уровнем речевого развития крайне затруднительно составление рассказов, пересказов без помощи взрослого. Даже при наличии подсказок, наводящих вопросов дети не могут передать

содержание сюжетной линии. Это чаще всего проявляется в перечислении объектов, действий с ними, без установления временных и причинно-следственных связей.

Звуковая сторона речи детей в полном объеме не сформирована и значительно отстает от возрастной нормы: наблюдаются множественные нарушения в произношении 16—20 звуков. Высказывания дошкольников малопонятны из-за выраженных нарушений слоговой структуры слов и их звуконаполняемости.

Организация коррекционно-развивающей работы с детьми (II уровень речевого развития)

Задачи и содержание коррекционно-развивающего обучения детей 4 лет с данным уровнем планируются с учетом результатов их логопедического обследования, позволяющих выявить потенциальные речевые и психологические возможности детей, и соотносятся с программами детского сада.

Логопедические занятия в средней группе для этих детей подразделяются на индивидуальные и подгрупповые. Учитывая неврологический и речевой статус дошкольников, логопедические занятия целесообразно проводить со всей группой, поскольку в таком случае степень усвоения учебного материала будет недостаточной.

В связи с этим индивидуальные занятия носят опережающий характер, так как основная их цель — подготовить детей к активной речевой деятельности на подгрупповых занятиях.

На индивидуальных занятиях проводится работа по:

- активизации и выработке дифференцированных движений органов артикуляционного аппарата;
- подготовке артикуляционной базы для усвоения отсутствующих звуков;
- постановке отсутствующих звуков, их различению на слух и первоначальному этапу автоматизации на уровне слогов, слов.

В зависимости от характера и выраженности речевого дефекта, психологических и характерологических особенностей детей, количество их в подгруппах варьируется по усмотрению логопеда (от 2—3 до 5—6 человек). В начале учебного года количество человек в подгруппе может быть меньше, чем к концу обучения.

Содержание логопедических занятий определяется задачами коррекционного обучения детей:

- развитие понимания речи;
- активизация речевой деятельности и развитие лексико-грамматических средств языка;
- развитие произносительной стороны речи;
- развитие самостоятельной фразовой речи.

Выделяются следующие виды подгрупповых логопедических занятий по формированию:

- словарного запаса;
- грамматически правильной речи;
- связной речи;
- звукопроизношения, развитию фонематического слуха и слоговой структуры.

Индивидуальные и подгрупповые занятия проводятся логопедом в соответствии с расписанием и режимом дня в данной возрастной группе дошкольного учреждения.

Характеристика детей с III уровнем развития речи

Для данного уровня развития речи детей характерно наличие развернутой фразовой речи с выраженными элементами недоразвития лексики, грамматики и фонетики. Типичным является использование простых распространенных, а также некоторых видов сложных предложений. Структура предложений может быть нарушена за счет пропуска или перестановки главных и второстепенных

членов. В высказываниях детей появляются слова, состоящие из трех-пяти слогов.

Специальные задания позволяют выявить существенные затруднения в употреблении некоторых простых и большинства сложных предлогов, в согласовании существительных с прилагательными и числительными в косвенных падежах. Таким образом, формирование грамматического строя языка у детей на данном уровне носит незавершенный характер и по-прежнему характеризуется наличием выраженных нарушений согласования и управления.

Важной особенностью речи ребенка является недостаточная сформированность словообразовательной деятельности. В собственной речи дети употребляют простые уменьшительно-ласкательные формы существительных, отдельных притяжательных и относительных прилагательных, названия некоторых профессий, приставочные глаголы, соответствующие наиболее продуктивным словообразовательным моделям («хвост — хвостик, нос — носик, учит — учитель, играет в хоккей — хоккеист, суп из курицы — куриный и т. п.»). В то же время они не обладают еще достаточными когнитивными и речевыми возможностями для адекватного объяснения значений этих слов. Стойкие и грубые нарушения наблюдаются при попытках образовать слова, выходящие за рамки повседневной речевой практики. Так, дети часто подменяют операцию словообразования словоизменением или вообще отказываются от преобразования слова, заменяя его ситуативным высказыванием. В случаях, когда дети все-таки прибегают к словообразовательным операциям, их высказывания изобилуют специфическими речевыми ошибками, такими, как: нарушения в выборе производящей основы («строит дома — дóмник»), грубое искажение звуко-слоговой структуры производного слова, стремление к механическому соединению в рамках слова корня и аффикса («гороховый — горóхвый», «меховой — мéхный» и т. п.). Типичным проявлением общего недоразвития речи данного уровня являются трудности переноса словообразовательных навыков на новый речевой материал.

Для этих детей характерно неточное понимание и употребление обобщающих понятий, слов с абстрактным и переносным значением названий слов, выходящих за рамки повседневного бытового общения: частей тела человека (локоть, переносица, ноздри, веки), животных (копыта, вымя, грива, бивни), наименований профессий (машинист, балерина, плотник, столяр) и действий, связанных с ними (водит, исполняет, пилит, рубит, строгает), неточность употребления слов для обозначения животных, птиц, рыб, насекомых. Отмечается тенденция к множественным лексическим заменам по различным типам: смешения по признакам внешнего сходства, замещения по значению функциональной нагрузки, видо-родовые смешения, замены в рамках одного ассоциативного поля. Наряду с лексическими ошибками у детей с III уровнем развития речи отмечается и специфическое своеобразие связной речи. Ее недостаточная сформированность часто проявляется как в детских диалогах, так и в монологах. Это подтверждают трудности программирования содержания развернутых высказываний и их языкового оформления. Характерными особенностями связной речи являются нарушение связности и последовательности рассказа, смысловые пропуски существенных элементов сюжетной линии, заметная фрагментарность изложения, нарушение временных и причинно-следственных связей в тексте. Указанные специфические особенности обусловлены низкой степенью самостоятельной речевой активности ребенка, с неумением выделить главные и второстепенные элементы его замысла и связей между ними, с невозможностью четкого построения целостной композиции текста. Одновременно с этими ошибками отмечается бедность и однообразие используемых языковых средств. Так, рассказывая о любимых игрушках или о событиях из собственной жизни, дети в основном используют короткие, малоинформативные фразы. При построении предложений они опускают или переставляют отдельные члены предложения, заменяют сложные предлоги простыми. Часто встречается неправильное оформление связей слов внутри фразы и нарушение межфразовых связей между предложениями.

В самостоятельной речи типичными являются трудности в воспроизведении слов разной слоговой структуры и звуконаполняемости: персеверации («неневі́к» — снеговик, «хихи́йст» — хоккеист), антиципации («астóбус» — автобус), добавление лишних звуков («мендвѣ́дъ» — медведь), усечение слогов («мисанѐ́л» — милиционер), перестановка слогов («вóкрик» — коврик), добавление слогов или слогаобразующей гласной («корáбыль» — корабль). Звуковая сторона речи характеризуется неточностью артикуляции некоторых звуков, нечеткостью дифференциации их на слух. Недостаточность фонематического восприятия проявляется в том, что дети с трудом выделяют первый и последний согласный, гласный звук в середине и конце слова, не подбирают картинки, в названии которых есть заданный звук, не всегда могут правильно определить наличие и место звука в слове и т. п. Задания на самостоятельное придумывание слов на заданный звук не выполняют.

Организация коррекционно-развивающей работы с детьми (III уровень развития речи)

Основными задачами коррекционно-развивающего обучения данного речевого уровня детей является продолжение работы по развитию:

- понимания речи и лексико-грамматических средств языка;
- произносительной стороны речи;
- самостоятельной развернутой фразовой речи;
- подготовка к овладению элементарными навыками письма и чтения.

На первом году обучения пятилетние дети с общим недоразвитием речи не могут полноценно овладевать учебным материалом на занятиях со всей группой. Сказываются не только отставание в развитии речи, но и трудности концентрации внимания, памяти, нарушения зрения, быстрая истощаемость и утомляемость. Поэтому целесообразно для проведения логопедических, а также частично и воспитательных занятий делить группу на подгруппы с учетом уровня речевого развития.

Предусматриваются следующие виды занятий по формированию:

- связной речи;

- словарного запаса, грамматического строя;
- произношения.

Занятия с воспитателем

Компенсация речевого недоразвития ребенка, его социальная адаптация и подготовка к дальнейшему обучению в школе диктуют необходимость овладения теми же видами деятельности, которые предусмотрены программой массового детского сада.

В процессе овладения этими видами деятельности воспитатель должен учитывать индивидуально-типологические особенности детей с нарушениями речи, способствовать развитию восприятия, мнестических процессов, мотивации, доступных форм мышления.

Особое внимание должно уделяться развитию познавательных интересов детей. При этом необходимо учитывать своеобразное отставание в формировании познавательной активности, которое складывается у детей под влиянием речевого нарушения, сужения коммуникативных контактов с окружающими, неправильных приемов семейного воспитания и других причин.

В задачу воспитателя входит также создание доброжелательной обстановки в детском коллективе, укрепление веры в собственные возможности, снятие отрицательных переживаний, связанных с речевой неполноценностью, формирование интереса к занятиям. Реализация указанных задач возможна на основе хороших знаний возрастных и индивидуальных психофизиологических особенностей детей.

Правильно организованное психолого-педагогическое воздействие воспитателя в значительном большинстве случаев предупреждает появление стойких нежелательных отклонений в поведении, формирует в группе коллективные, социально приемлемые отношения.

Воспитатель наблюдает за проявлениями речевой активности детей, за правильным использованием поставленных или исправленных звуков в собственной речи дошкольников, усвоенных грамматических форм и т. п. В случае необходимости воспитатель в тактичной форме исправляет речь

ребенка. Исправляя ошибку, не следует повторять неверную форму или слово, указав на сам факт ошибки, нужно дать речевой образец и предложить ребенку произнести слово правильно. Важно, чтобы дети под руководством воспитателя научились слышать грамматические и фонетические ошибки в своей речи и самостоятельно исправлять их, для этого воспитатель привлекает внимание ребенка к его речи, побуждает к самостоятельному исправлению ошибок. Если диалог воспитателя с ребенком носит ярко эмоциональный характер, не всегда целесообразно прерывать речь ребенка для исправления ошибок, предпочтительнее использовать «отсроченное исправление». Речь воспитателя должна служить образцом для детей с речевыми нарушениями: быть четкой, предельно внятной, хорошо интонированной, выразительной. Следует избегать при обращении к детям сложных инвертированных конструкций, повторов, вводных слов, усложняющих понимание речи.

Развитие речи

Основные задачи в области развития речи состоят в следующем:

- расширение и активизация речевого запаса детей на основе углубления представлений об окружающем;
- развитие у детей способности применять сформированные умения и навыки связной речи в различных ситуациях общения;
- автоматизация в свободной самостоятельной речи детей усвоенных навыков правильного произношения звуков, звуко-слоговой структуры слова, грамматического оформления речи в соответствии с программой логопедических занятий.

Коррекционно-развивающая работа осуществляется в различных направлениях в зависимости от задач, поставленных логопедом. Во многих случаях она предшествует логопедическим занятиям, обеспечивая необходимую познавательную и мотивационную базу для формирования речевых умений, в других случаях воспитатель сосредоточивает свое внимание на закреплении достигнутых на занятиях логопеда результатов.

В обязанности воспитателя входит хорошее знание индивидуальных особенностей детей с недоразвитием речи, по-разному реагирующих на свой дефект, на коммуникативные затруднения, на изменение условий общения.

Воспитание мотивации к занятиям по развитию речи имеет особое корригирующее значение. Наряду со специальной логопедической работой интерес к языковым явлениям, к соответствующему речевому материалу, к различным формам занятий содействует успешному развитию ребенка, преодолению недостатков речи, закреплению достигнутых результатов.

Процесс усвоения родного языка, совершенствования формируемых на логопедических занятиях речевых навыков тесным образом связан с развитием познавательных способностей, эмоциональной и волевой сферы ребенка. Этому способствует умелое использование всех видов активной деятельности детей: игры, посильный труд, разнообразные занятия, направленные на всестороннее (физическое, нравственное, умственное и эстетическое) развитие.

Основой для проведения занятий по развитию речи служат постепенно расширяющиеся знания детей об окружающей жизни в соответствии с намеченной тематикой («Помещение детского сада», «Профессии», «Одежда», «Посуда», «Продукты питания», «Игрушки», «Осень», «Овощи», «Фрукты» и т. д.).

Необходимым элементом при прохождении каждой новой темы являются упражнения по развитию логического мышления, внимания, памяти. Широко используется сравнение предметов, выделение ведущих признаков, группировка по ситуации, по назначению, по признакам и т. д., выполнение заданий по классификации предметов, действий, признаков (с помощью картинок).

Общекорригирующие упражнения

Коррекция особенностей моторного развития детей осуществляется за счет специальных упражнений и общепринятых способов физического воспитания. Она направлена на нормализацию мышечного тонуса, исправление неправильных поз, развитие статической выносливости, равновесия,

упорядочение темпа движений, синхронного взаимодействия между движениями и речью, запоминание серии двигательных актов, воспитание быстроты реакции на словесные инструкции, развитие тонкой двигательной координации, необходимой для полноценного становления навыков письма.

Особое внимание уделяется развитию тонкой моторики пальцев рук. Этому служат следующие упражнения:

- сжимать резиновую грушу или теннисный мячик;
- разгибать и загибать поочередно пальцы из кулака в кулак;
- отхлопывать ритм ладонями по столу, затем чередуя положение: ладонь — ребро (одной и двумя руками);
- поочередно каждым пальцем отстукивать ритм в заданном темпе по поверхности стола;
- перебирать разными пальцами натянутую резинку или шнурок;
- отстреливать каждым пальцем поочередно пинг-понговый шарик;
- тренировать захват мячей различного диаметра;
- вырабатывать переключение движений правой — левой руки (ладонь — кулак, ладонь — ребро ладони и т. п.);
- воспроизводить различные позы руки (кулак — ладонь — ребро), пальцев (колечко — цепь — щепоть);
- захватывать мелкие предметы небольшого диаметра различными пальцами;
- перекатывать ребристый карандаш большим и попеременно остальными пальцами;
- выполнять несложные геометрические узоры из мелких деталей (спичек, палочек, мозаики) на основе образца;
- обучать детей рациональным приемам захвата крупных и мелких предметов.

Указанные упражнения рекомендуется начинать в медленном темпе, постепенно его ускоряя и увеличивая количество повторений. При этом

необходимо следить за четкостью и ритмичностью выполнения, не допускать содружественных движений и нарушения пространственной ориентации.

2.5 Комплексное тематическое планирование

Логопедическая работа с детьми I уровня речевого развития

Период	Основное содержание работы
<p>I Сентябрь, октябрь, ноябрь, декабрь</p>	<p style="text-align: center;">Развитие понимания речи</p> <p>Учить детей находить предметы, игрушки. Учить детей по инструкции логопеда узнавать и правильно показывать предметы и игрушки. Учить показывать части тела в соответствии с просьбой взрослого. Учить понимать слова обобщающего значения. Учить детей показывать и выполнять действия, связанные с окружающим миром, знакомой бытовой или игровой ситуацией. Закреплять навык ведения одностороннего диалога (логопед задает вопрос по содержанию сюжетной картинки, а ребенок жестом отвечает на него). Учить детей дифференцированно воспринимать вопросы: кто? куда? откуда? с кем? Учить детей понимать грамматические категории числа существительных, глаголов. Учить различать на слух обращения к одному или нескольким лицам. Лексические темы: «Детский сад. (Группа)», «Семья», «Игрушки», «Осень», «Фрукты», «Овощи», «Одежда. (Осень)», «Продукты питания», «Зима», «Домашние животные», «Новый год»</p> <p style="text-align: center;">Развитие активной подражательной речевой деятельности</p> <p>Учить детей называть родителей, родственников (мама, папа, бабушка). Учить детей называть имена друзей, кукол. Учить подражанию:</p> <ul style="list-style-type: none"> • голосам животных; • звукам окружающего мира; • звукам музыкальных инструментов. <p style="text-align: center;">Развитие внимания, памяти, мышления</p> <p>Учить детей запоминать и выбирать из ряда предложенных взрослым игрушки и предметы (2—4 игрушки). Учить определять из ряда игрушек ту, которую убрали или добавили.</p>

	<p>Учить запоминать и раскладывать игрушки в произвольной последовательности (в рамках одной тематики).</p> <p>Учить детей запоминать и раскладывать игрушки в заданной последовательности (2—3 игрушки одной тематики).</p> <p>Учить запоминать и проговаривать 2—3 слова по просьбе логопеда (мама, папа; мама, папа, тетя).</p> <p>Учить детей находить из ряда картинок (предметов, игрушек) «лишнюю»: шарик, мяч, кисточка; шапка, панамы, яблоко; яблоко, груша, стол.</p> <p>Учить находить предмет по его контурному изображению.</p> <p>Учить узнавать предмет по одной его детали.</p>
<p>II Январь, февраль, март, апрель, май.</p>	<p style="text-align: center;">Развитие понимания речи</p> <p>Учить понимать категории рода глаголов прошедшего времени единственного числа: Валя читала книгу; Валя читал книгу.</p> <p>Учить детей отгадывать предметы, игрушки, животных, птиц по их словесному описанию (большой, бурый, косолапый, живет в берлоге, сосет лапу).</p> <p>Учить по просьбе взрослого выбирать предметы для выполнения названных действий (резать — нож, шить — игла, наливать суп — половник).</p> <p>Учить определять причинно-следственные связи (снег — санки, коньки, снежная баба).</p> <p>Лексические темы: «Одежда. (Зима)», «Зимние забавы», «Посуда», «Мебель», «Весна», «Дикие животные», «Весна. Прилет птиц», «Домашние птицы», «Транспорт», «Сад-огород», «Растения луга и сада».</p> <p style="text-align: center;">Развитие активной подражательной речевой деятельности</p> <p>Учить детей отдавать приказания: на, иди, дай.</p> <p>Учить детей указывать на определенные предметы: вот, это, тут.</p> <p>Учить составлять первые предложения, например: Вот Тата. Это Тома.</p> <p>Учить детей составлять предложения по модели: обращение + глагол повелительного наклонения: Тата, спи.</p> <p>Учить преобразовывать глаголы повелительного наклонения в глаголы настоящего времени единственного числа 3-го лица (спи — спит, иди — идет).</p> <p style="text-align: center;">Развитие внимания, памяти, мышления</p> <p>Учить детей запоминать игрушки (предметы, картинки) и выбирать их из разных тематических групп и раскладывать их в определенной последовательности: шарик, машина, шапка; мяч, ложка, карандаш.</p>

Учить запоминать и подбирать картинки, подходящие по смыслу: дождь — зонт, снег — коньки.

Учить выбирать предметы определенного цвета (отобрать только красные машинки, белые кубики и т. д.).

Учить отбирать фигуры определенной формы (только квадраты, треугольники, круги).

Учить определять лишний предмет из представленного ряда:

- 3 красных кубика и 1 синий;
- кукла, клоун, Буратино — шапка;
- шуба, пальто, плащ — шкаф;
- красная машина, красная лодка, красный пароход — желтая машина.

Учить детей складывать картинки из двух, четырех частей.

Учить подбирать кубики разной формы в соответствии с прорезями на крышке коробки.

Учить отгадывать загадки с ориентацией на опорные картинки («Из рук детворы ветер вырвал воздушные... шары»)

В итоге логопедической работы дети должны научиться:

- понимать и выделять из речи названия окружающих предметов и действий с ними (в соответствии с изученными лексическими темами:

«Детский сад. (Группа)», «Семья», «Игрушки», «Осень», «Фрукты», «Овощи», «Одежда. (Осень)», «Продукты питания», «Зима», «Домашние животные», «Новый год», «Зимние забавы», «Посуда», «Мебель», «Весна», «Дикие животные», «Прилет птиц», «Домашние птицы», «Транспорт», «Сад-огород», «Растения луга и сада».

- называть некоторые части тела (голова, ноги, руки, глаза, рот, уши и т. д.) и одежды (карман, рукав и т. д.);

- обозначать наиболее распространенные действия (сиди, мой, стой, пой, ешь, пей, иди и т. д.), некоторые свои физиологические и эмоционально-аффективные состояния (холодно, тепло, больно и т. д.);

- выражать желания с помощью простых просьб, обращений;

- отвечать на простые вопросы одним словом или двусловной фразой без использования жеста; в отдельных случаях допускается употребление звукокомплексов.

При этом не предъявляются требования к фонетической правильности высказывания, но обращается внимание на грамматическое оформление.

Логопедическая работа с детьми II уровня речевого развития

Период	Основное содержание работы
I Сентябрь, октябрь, ноябрь, декабрь	<p>Развитие понимания речи</p> <p>Развивать у детей умение вслушиваться в обращенную речь. Учить выделять названия предметов, действий, некоторых признаков. Формировать понимание обобщающего значения слов. Готовить детей к овладению диалогической и монологической речью.</p> <p>Активизация речевой деятельности и развитие лексико-грамматических средств языка</p> <p>Учить называть слова одно-, двух-, трехсложной слоговой структуры (кот, мак, муха, ваза, лопата, молоко). Учить детей первоначальным навыкам словообразования: учить образовывать существительные с уменьшительно-ласкательными суффиксами -ик, -к (домик, лобик, шарик, ротик; ручка, ножка, лапка, шубка и т. д.). Учить навыкам употребления в речи грамматических категорий: числа имен существительных и прилагательных. Учить дифференцировать названия предметов по категории одушевленности/неодушевленности. Учить навыку использования в речи качественных прилагательных (большой, маленький, вкусный, сладкий, красивый и т. п.). Учить навыку использования в речи притяжательных прилагательных мужского и женского рода «мой — моя» и их согласованию с существительными. Закреплять навык составления простых предложений по модели: обращение + глагол в повелительном наклонении (Миша, иди! Вова, стой!). Учить преобразовывать глаголы повелительного наклонения в глаголы изъявительного наклонения (Миша идет. Вова стоит).</p> <p>Развитие самостоятельной фразовой речи</p> <p>Закреплять у детей навыки составления простых предложений по модели: «Кто? Что делает? Что?»</p>

	<p>Учить детей запоминать короткие двустишия и потешки.</p> <p>Формировать навыки ведения диалога, умения выслушать вопрос, понять его содержание, адекватно ответить на заданный вопрос, переадресовать вопрос товарищу (Я гуляю. А ты? Миша ест. А ты?).</p> <p>Учить самостоятельному формулированию вопросов (Кто гуляет? Где кукла? Можно взять?).</p> <p>Учить составлять предложения по демонстрации действий, по вопросам.</p> <p>Закреплять умение заканчивать предложение, начатое логопедом.</p> <p>Формировать у детей навык употребления в речи личных местоимений (я, ты, он, она, они).</p> <p>Учить детей составлять первые простые рассказы из двух-трех предложений (по вопросному плану).</p> <p>Лексические темы: «Игрушки», «Помещение детского сада» «Овощи», «Фрукты», «Сад-огород», «Осень», «Одежда, обувь, головные уборы», «Перелетные птицы» «Домашние птицы», «Продукты питания», «Зима», «Новый год».</p>
<p>II Январь, февраль, март, апрель, май.</p>	<p>Активизация речевой деятельности и развитие лексико-грамматических средств языка</p> <p>Учить детей использовать в речи отдельные порядковые числительные (один, два, много).</p> <p>Учить использовать в самостоятельной речи распространенные предложения за счет введения в них однородных подлежащих, сказуемых, дополнений (Тата и Вова играют. Вова взял мишку и мяч.).</p> <p>Продолжать учить изменять существительные по категории падежа (дательный, творительный, родительный падежи).</p> <p>Формировать понимание и навык употребления в самостоятельной речи некоторых простых предлогов (на, в, под).</p> <p>Учить понимать и использовать в самостоятельной речи некоторые наиболее часто употребляемые приставочные глаголы (поел, попил, поспал, подал, ушел, унес, убрал и т. п.).</p> <p>Продолжать развивать навыки употребления существительных с уменьшительно-ласкательным значением.</p> <p>Закрепить в самостоятельной речи детей первоначальные</p>

навыки согласования прилагательных с существительными.
Закрепить в самостоятельной речи первоначальные навыки согласования числительных с существительными с продуктивными окончаниями (много столов, много грибов, много коров и т. п.).

Формировать первоначальные навыки согласования личных местоимений с глаголами (я сижу, он сидит, они сидят).

Учить детей подбирать однородные подлежащие, сказуемые, дополнения в ответ на вопрос (Например: Спит кто? Собака, кошка).

Учить называть части предмета для определения целого (спинка — стул, ветки — дерево, стрелки — часы).

Учить подбирать слова к названному слову по ассоциативно-ситуативному принципу (санки — зима, корабль — море).

Учить подбирать существительные к названию действия (кататься — велосипед, летать — самолет, варить — суп, резать — хлеб).

Учить детей отгадывать названия предметов, животных, птиц по их описанию.

Учить детей употреблять в самостоятельной речи некоторые названия геометрических фигур (круг, квадрат, овал, треугольник), основных цветов (красный, синий, зеленый, черный) и наиболее распространенных материалов (резина, дерево, железо, камень и т. п.).

Развитие самостоятельной фразовой речи

Закрепить навыки составления простых предложений по модели: «Кто? Что делает? Что?»; «Кто? Что делает? Чем?».

Расширять объем предложений за счет введения однородных подлежащих, сказуемых, дополнений (Тата и Вова играют. Вова взял мишку и мяч.).

Заучивать короткие двустишия и потешки.

Закрепить навыки ведения диалога: умения адекватно отвечать на вопросы и самостоятельно их формулировать, переадресовывать вопрос товарищу (Я гуляю. А ты? Вова играет. А ты?).

Продолжать формировать навыки составления коротких рассказов из двух-трех-четырёх простых предложений (по картинному и вопросному плану).

Учить составлять предложения по демонстрации действий, по вопросам.

Совершенствовать умения заканчивать одним-двумя словами предложение, начатое логопедом.

Развитие произносительной стороны речи

Учить детей различать речевые и неречевые звуки.

Учить детей определять источник звука.

Учить дифференцировать звуки, далекие и близкие по звучанию.

Уточнять правильное произношение звуков, имеющих в речи ребенка.

Вызывать отсутствующие звуки (раннего и среднего онтогенеза).

Автоматизировать поставленные звуки на уровне слогов, слов, предложений.

Учить детей отхлопывать предложенный логопедом ритмический рисунок слов.

Формировать звуко-слоговую структуру слова.

Учить детей дифференцировать на слух короткие и длинные слова.

Учить детей запоминать и проговаривать сочетания однородных слогов, например: «па-па-па» с разным ударением, силой голоса, интонацией.

Учить воспроизводить цепочки слогов, состоящих из одинаковых гласных и разных согласных звуков (па-по-пу) и из разных согласных и гласных звуков (па-то-ку).

Учить воспроизводить слоги со стечением согласных (та — кта, по — пто).

Лексические темы: «Зимние забавы», «Домашние животные», «Дикие животные», «День защитника отечества», «Весна» «Мамин праздник», «Моя семья», «Прилет птиц», «Труд людей весной», «Сад- огород», «Посуда», «Профессии», «Транспорт», «Растения луга и сада»

В итоге логопедической работы дети должны научиться:

- соотносить предметы с их качественными признаками и функциональным назначением;
- узнавать по словесному описанию знакомые предметы;

- сравнивать знакомые предметы по отдельным, наиболее ярко выделяемым признакам;

- понимать простые грамматические категории: единственного и множественного числа существительных, повелительного и изъявительного наклонений глаголов, именительного, родительного, дательного и винительного падежей, некоторых простых предлогов;

- фонетически правильно оформлять согласные звуки ([п], [б], [м], [т], [д], [н], [к], [х], [г]), гласные звуки первого ряда ([а], [о], [у], [ы], [и]);

- воспроизводить отраженно и самостоятельно ритмико-интонационную структуру двух- и трехсложных слов из сохранных и усвоенных звуков;

- правильно употреблять в самостоятельной речи отдельные падежные окончания слов, используемых в рамках предложных конструкций;

- общаться, используя в самостоятельной речи словосочетания и простые нераспространенные предложения («Мой мишка», «Можно (нельзя) брать», «Маша, пой», «Маша, дай куклу» и проч.).

В процессе коррекционно-развивающего обучения у детей расширяется понимание обращенной речи, развивается речевая активность.

Логопедическая работа с детьми III уровня речевого развития

Период	Основное содержание работы
I Сентябрь, октябрь, ноябрь	Развитие лексико-грамматических средств языка Учить детей вслушиваться в обращенную речь. Учить выделять названия предметов, действий, признаков, понимать обобщающее значение слов. Учить детей преобразовывать глаголы повелительного наклонения 2-го лица единственного числа в глаголы изъявительного наклонения 3-го лица единственного и множественного числа настоящего времени (спи — спит, спят, спали, спала). Расширять возможности пользоваться диалогической формой

речи.

Учить детей использовать в самостоятельной речи притяжательные местоимения «мой — моя», «мое» в сочетании с существительными мужского и женского рода, некоторых форм словоизменения путем практического овладения существительными единственного и множественного числа, глаголами единственного и множественного числа настоящего и прошедшего времени, существительными в винительном, дательном и творительном падежах.

Учить детей некоторым способам словообразования: с использованием существительных с уменьшительно-ласкательными суффиксами и глаголов с разными приставками (на-, по-, вы).

Развитие самостоятельной развернутой фразовой речи

Закреплять у детей навык составления простых предложений по вопросам, демонстрации действий, по картинке, по моделям:

- существительное им. п. + согласованный глагол + прямое дополнение: «Мама (папа, брат, сестра, девочка, мальчик) пьет чай (компот, молоко)», «читает книгу (газету)»;
- существительное им. п. + согласованный глагол + 2 зависимых от глагола существительных в косвенных падежах: «Кому мама шьет платье? Дочке, кукле», «Чем мама режет хлеб? Мама режет хлеб ножом».

Формировать навык составления короткого рассказа.

Формирование произносительной стороны речи

Уточнять у детей произношение сохранных звуков: [а], [у], [о], [э], [и], [м], [м'], [н], [н'], [п], [п'], [т], [т'], [л], [л'], [ф], [ф'], [в], [в'], [б], [б'].

Вызывать отсутствующие звуки: [к], [к'], [г], [г'], [х], [х'], [л'],

	<p>[j], [ы], [с], [с'], [з], [з'], [р] и закреплять их на уровне слогов, слов, предложений.</p> <p>Подготовка к овладению элементарными навыками письма и чтения</p> <p>Учить детей различать на слух гласные и согласные звуки.</p> <p>Учить детей выделять первый гласный и согласный звук в словах (Аня, ухо и т. п.), анализировать звуковые сочетания, например: ау, уа.</p> <p>Лексические темы: «Я, моя семья мой дом», «Овощи», «Фрукты», «Сад- огород. Ягоды», «Осень. Осенняя одежда, обувь, головные уборы», «Домашние птицы», «Перелетные птицы», «Игрушки», «Поздняя осень. Лиственные деревья».</p>
<p>II</p> <p>Декабрь, январь, февраль, март</p>	<p>Формирование лексико-грамматических средств языка</p> <p>Уточнять представления детей об основных цветах и их оттенках, знание соответствующих обозначений.</p> <p>Учить детей образовывать относительные прилагательные со значением соотнесенности к продуктам питания («лимонный», «яблочный»), растениям («дубовый», «березовый»), различным материалам («кирпичный», «каменный», «деревянный», «бумажный» и т. д.).</p> <p>Учить различать и выделять в словосочетаниях названий признаков по назначению и вопросам «Какой? Какая? Какое?»; обращать внимание на соотношение окончания вопросительного слова и прилагательного.</p> <p>Закреплять навык согласования прилагательных с существительными в роде, числе.</p> <p>Упражнять в составлении сначала двух, а затем трех форм одних и тех же глаголов («лежи» — «лежит» — «лежу»).</p>

Учить изменять форму глаголов 3-го лица единственного числа на форму 1-го лица единственного (и множественного) числа: «идет» — «иду» — «идешь» — «идем».

Учить использовать предлоги «на, под, в, из», обозначающие пространственное расположение предметов, в сочетаниях с соответствующими падежными формами существительных.

Развитие самостоятельной развернутой фразовой речи

Совершенствовать навык ведения подготовленного диалога (просьба, беседа, элементы драматизации). Расширять навык построения разных типов предложений.

Учить детей распространять предложения введением в него однородных членов.

Учить составлять наиболее доступные конструкции сложносочиненных и сложноподчиненных предложений.

Учить составлять короткие рассказы по картине, серии картин, рассказы-описания, пересказ.

Лексические темы: «Зимующие птицы», «Зимняя одежда, обувь, головные уборы», «Хвойные деревья», «Новый год», «Зимние забавы» «Домашние животные», «Дикие животные наших лесов», «Наша пища. Труд повара. Посуда», «Транспорт», «День защитника отечества», «Зима (обобщение)», «Ранняя весна», «Мамин праздник. Женские профессии», «Моя семья», «Перелетные птицы».

Формирование произносительной стороны речи

Закреплять навык правильного произношения звуков, уточненных или исправленных на индивидуальных занятиях первого периода.

Вызывать отсутствующие и корригировать искаженно произносимые звуки, автоматизировать их на уровне слогов,

	<p>слов, предложений.</p> <p>Закреплять навык практического употребления различных слоговых структур и слов доступного звуко-слогового состава.</p> <p>Формировать фонематическое восприятие на основе четкого различения звуков по признакам: глухость — звонкость; твердость — мягкость.</p> <p>Корректировать следующие звуки: [л], [б], [б’], [д], [д’], [г], [г’], [с], [с’], [з], [з’], [ш], [ж], [р], [л’].</p> <p>Подготовка к овладению элементарными навыками письма и чтения</p> <p>Учить выделять звук из ряда звуков, слог с заданным звуком из ряда других слогов.</p> <p>Определять наличие звука в слове, ударного гласного в начале и конце слова.</p> <p>Выделять гласный и согласный звук в прямом и обратном слогах и односложных словах.</p>
<p>III Апрель, май.</p>	<p>Формирование лексико-грамматических средств языка</p> <p>Закреплять навык употребления обиходных глаголов с новым лексическим значением, образованным посредством приставок, передающих различные оттенки действий («выехал» — «подъехал» — «въехал» — «съехал» и т. п.).</p> <p>Закреплять навыки образования относительных прилагательных с использованием продуктивных суффиксов (-ов-, -ин-, -ев-, -ан-, -ян).</p> <p>Учить образовывать наиболее употребительные притяжательные прилагательные («волчий», «лисий»); прилагательные, с использованием уменьшительно-ласкательных суффиксов: -еньк- — -оньк-.</p>

	<p>Учить употреблять наиболее доступные антонимические отношения между словами («добрый» — «злой», «высокий» — «низкий» и т. п.).</p> <p>Уточнять значения обобщающих слов.</p>
	<p>Развитие самостоятельной развернутой фразовой речи</p> <p>Формировать навыки согласования прилагательных с существительными в роде, числе, падеже:</p> <ul style="list-style-type: none"> • с основой на твердый согласный («новый», «новая», «новое», «нового» и т. п.); • с основой на мягкий согласный («зимний», «зимняя», «зимнюю» и т. п.). <p>Расширять значения предлогов: употребление с дательным падежом, от — с родительным падежом, с — со — с винительным и творительным падежами. Отрабатывать словосочетания с названными предлогами в соответствующих падежах.</p> <p>Учить составлять разные типы предложений:</p> <ul style="list-style-type: none"> • простые распространенные из 5 слов с предварительной отработкой элементов структуры предложения (отдельных словосочетаний); • предложения с противительным союзом «а» в облегченном варианте («сначала надо нарисовать дом, а потом его раскрасить»), с противительным союзом «или»; • сложноподчиненные предложения с придаточными предложениями причины (потому что), с дополнительными придаточными, выражающими желательность или нежелательность действия (я хочу, чтобы!..). <p>Учить преобразовывать предложения за счет изменения главного члена предложения, времени действия к моменту речи,</p>

залога («встретил брата» — «встретился с братом»; «брат умывает лицо» — «брат умывается» и т. п.); изменения вида глагола («мальчик писал письмо» — «мальчик написал письмо»; «мама варила суп» — «мама сварила суп»).

Учить определять количество слов в предложении в собственной и чужой речи («два» — «три» — «четыре»).

Учить выделять предлог как отдельное служебное слово.

Развивать и усложнять навык передачи в речи последовательности событий, наблюдений за серией выполняемых детьми действий («Миша встал, подошел к шкафу, который стоит у окна. Потом он открыл дверцу и достал с верхней полки книги и карандаш. Книги он отнес воспитательнице, а карандаш взял себе»).

Закреплять навык составления рассказов по картине и серии картин с элементами усложнения (дополнение эпизодов, изменение начала, конца рассказа и т. п.).

Учить составлять рассказы по теме с использованием ранее отработанных синтаксических конструкций.

Лексические темы: «Наш город. Дом», «Мебель», «Рыбы», «Комнатные растения», «День победы», «Весна. Растения луга и сада», «Насекомые», «Весна. Труд людей весной».

Формирование произносительной стороны речи

Учить использовать в самостоятельной речи звуки: [л], [с], [ш], [с] — [з], [р] — [л], [ы] — [и] в твердом и мягком звучании в прямых и обратных слогах, словах и предложениях.

Учить дифференцировать звуки по участию голоса ([с] — [з]), по твердости-мягкости ([л] — [л'], [т] — [т']), по месту образования ([с] — [ш]).

Подготовка к овладению элементарными навыками письма и чтения.
--

Учить навыкам звукового анализа и синтеза, преобразованию прямых и обратных слогов (ас-са), односложных слов («лак — лик»).

В итоге логопедической работы дети должны научиться:

- понимать обращенную речь в соответствии с параметрами возрастной нормы;
- фонетически правильно оформлять звуковую сторону речи;
- правильно передавать слоговую структуру слов, используемых в самостоятельной речи;
- пользоваться в самостоятельной речи простыми распространенными и сложными предложениями, владеть навыками объединения их в рассказ;
- владеть элементарными навыками пересказа;
- владеть навыками диалогической речи;
- владеть навыками словообразования: продуцировать названия существительных от глаголов, прилагательных от существительных и глаголов, уменьшительно-ласкательных и увеличительных форм существительных;
- грамматически правильно оформлять самостоятельную речь в соответствии с нормами языка. Падежные, родовидовые окончания слов должны проговариваться четко; простые и почти все сложные предлоги — употребляться адекватно;
- использовать в спонтанном общении слова различных лексико-грамматических категорий (существительных, глаголов, наречий, прилагательных, местоимений);
- владеть элементами грамоты: «навыками чтения и печатания некоторых букв, слогов, слов в пределах программы.

В дальнейшем осуществляется совершенствование всех компонентов языковой системы.

3. ОРГАНИЗАЦИОННЫЙ РАЗДЕЛ

3.1. Организация коррекционной и образовательной деятельности

Организация деятельности логопеда, воспитателей и других специалистов в течение года определяется поставленными задачами рабочей программы. Логопедическое обследование проводится с 1 по 15 сентября, с 15 по 31 мая. Логопедические подгрупповые и индивидуальные занятия проводятся с 15 сентября.

Данная программа разработана для реализации в условиях логопедического пункта детского сада, то есть в сетке занятий не предусмотрено специального времени для проведения фронтальной деятельности учителя – логопеда. Основную нагрузку несёт индивидуальная и подгрупповая логопедическая работа, которая проводится 2 - 3 раза в неделю с каждым ребёнком.

Для подгрупповых занятий объединяются дети одной возрастной группы, имеющие сходные по характеру и степени выраженности речевые нарушения, продолжительностью 20 - 30 минут.

Частота проведения индивидуальных занятий определяется характером и степенью выраженности речевого нарушения, возрастом и индивидуальными психофизическими особенностями детей.

Выпуск детей проводится в течение всего учебного года по мере устранения у них дефектов речи.

Результаты логопедического обучения отмечаются в речевой карте ребёнка.

Программа составлена с учётом интеграции основных образовательных направлений в работе с детьми старшего дошкольного возраста.

Взаимодействие с родителями (или лицами, их заменяющими)

После проведения логопедического обследования логопед предоставляет родителям (или лицам, их заменяющим) полную и подробную информацию о

речевых и неречевых нарушениях, выявленных у ребёнка. Далее учитель – логопед подробно разъясняет индивидуальную коррекционно-развивающую программу, предназначенную для занятий с ребёнком и делает акцент на необходимости совместной, согласованной работы педагогов детского сада и родителей.

Программа предусматривает:

- активное участие во всех мероприятиях, проводимых для родителей в детском саду (открытые занятия, обучающие занятия – практикумы, подгрупповые и индивидуальные консультации, праздники, в том числе логопедические, родительские собрания и т.д.);

- помощь ребёнку в выполнении заданий, в оформлении логопедической тетради, дидактического материала для занятий дома;

- игры и упражнения на развитие артикуляционной моторики ребенка,

- систематические занятия с ребёнком дома по закреплению изученного на логопедических занятиях материала, по автоматизации поставленных звуков и введению их в речь;

- создание положительного эмоционального настроения на логопедические занятия, формирование интереса ребёнка к собственной речи и желания научиться говорить правильно.

В работе с детьми опираемся на методологические подходы развивающего обучения:

- необычное начало занятия;

- присутствие на занятии “духа открытия”;

- удержание взрослым паузы для “включения” мыслительных процессов детей;

- планирование при подготовке к проведению занятия вариативности ответов детей;

- не оставление без внимания ни одного ответа;

- развитие речи в любых формах деятельности;

- учёт возможностей и терпимое отношение к затруднениям детей;
- обучение видению многовариативности выполнения задания;
- поддержка у детей ощущения успешности.

Для успешной реализации Рабочей программы необходимо создание предметно-развивающей среды: оснащение логопедического кабинета и групп необходимым оборудованием, дидактическими материалами и наглядными пособиями.

3.2. Организация предметно - пространственной развивающей среды

Основное назначение логопедического кабинета - это создание оптимальных условий для коррекционного обучения дошкольников с речевыми нарушениями.

Одним из важных факторов развития личности ребенка является среда, в которой он живет, играет, занимается и отдыхает. Предметно-развивающая среда должна обладать мобильностью, быстро реагировать на изменяющиеся и формирующиеся в коррекционно-образовательном процессе потребности и возможности ребенка.

Развивающая среда в логопедическом кабинете организована таким образом, чтобы способствовать развитию всех сторон речи и неречевых психических функций. Педагогическое пространство логопедического кабинета рассматривается как система взаимосвязанных коррекционно-воспитательных ситуаций, субъектами которых являются ребенок и логопед. При этом следует помнить, что эта система реализуется в условиях специально разработанной предметно-развивающей среды, представляющей собой совокупность предметов помещения кабинета, основное назначение, которых - побуждать ребенка к деятельности, стимулировать поиск, любознательность.

Создавая предметно-развивающую среду логопедического кабинета, мы руководствовались следующими принципами:

- соответствие психолого-педагогическим и санитарно-гигиеническим требованиям;

- инновационная направленность (соответствие ФГОС, учет современных образовательных технологий);
- системность (весь материал систематизирован по зонам, каждой зоне отведено определенное пространство кабинета);
- доступность;
- мобильность (настенные пособия легко снимаются со стен и переносятся);
- многообразие материала.

Оформление логопедического кабинета учитывать современные образовательные технологии (СОТ).

Личностно-ориентированные технологии учитываются следующим образом: для обеспечения индивидуальной детской деятельности создаются ситуации занятости и увлеченности каждого ребенка.

Для реализации современных игровых технологий предусмотрено расширение функциональности предметно-развивающей среды: в работе используются настольно-печатные игры, игротеки, логопедические рифмовки, пальчиковый театр, сенсомоторные игры.

Технологии проектной деятельности также могут широко использоваться: для обеспечения возможности реализовывать исследовательскую, экспериментально-познавательную деятельность, у ребенка должен быть выбор способа выполнения задания.

Мы решили разделить помещение логопедического кабинета по целенаправленному оснащению и применению материалов на следующие условные зоны:

Зоны для детей	Зоны для взрослых
<ul style="list-style-type: none"> • зона коррекции звукопроизношения; • зона развития мелкой моторики; • зона развития речевого дыхания; • зона развития фонематического восприятия, анализа и синтеза; • зона развития лексико-грамматической стороны речи 	<ul style="list-style-type: none"> • зона дидактического и методического сопровождения; • информационная зона; • зона ТСО

Зона коррекции звукопроизношения. Здесь находятся: зеркало, небольшой рабочий стол (в соответствии с ростом ребенка), логопедические зонды, литература по автоматизации и дифференциации дефектных звуков, картотеки на автоматизацию и дифференциацию звуков в слогах, словах, предложениях и связных текстах, карточки с артикуляционными укладами речевых профилей (шипящие, свистящие, соноры).

Зона развития мелкой моторики, в которой находятся разнообразные пазлы, шнуровки, конструкторы, мозаика, пирамидки, матрешки, мелкие игрушки, игры с пуговицами, бисером и др.

Зона развития речевого дыхания, включающая в себя различные игры для формирования плавной воздушной струи и речевого выдоха: листочки, бантики, листики деревьев, травинки, пузырьки, бабочки, «ветродуйчики», мелкие, легкие игрушки и т.д.

Зона развития фонематического восприятия, анализа и синтеза: картинный материал «звукоподражания», дидактический материал «паронимы», схемы для определения позиции звука в слове, «звуковые дорожки», картинный материал и игры для определения места звука в словах и др.

Зона развития лексико-грамматической стороны речи состоит из различного картинного материала по развитию лексико-грамматической стороны речи (игры «один-много», «большой-маленький», «подбери предлог», «назови одним словом»), пособий по развитию связной речи (сюжетные картинки, сюжетные картинки с последовательностью событий, картинный материал «антонимы», «синонимы», «азбука действий» и др. Также здесь собраны игровые задания на закрепления грамматических категорий, картотеки различных словесных игр.

Зона дидактического и методического сопровождения. В ней собрана документация логопедического пункта. Широко представлена методическая литература, логопедические тетради и альбомы. А также программно-методическое обеспечение всех логопедических занятий.

Информационная зона, где размещаются: график работы логопеда, расписание занятий, консультации для родителей, памятки, материал для воспитателей.

Итак, грамотно организованная в нашем кабинете предметно-развивающая среда будет способствовать:

- целенаправленному формированию эмоционально-положительного психологического климата в процессе коррекционной работы;
- реализации предметно-практической направленности специального педагогического пространства;
- обеспечению чувства психологической защищенности
- сочетанию привычных и инновационных методов в организации и проведении коррекционных занятий.

Эта работа не может быть единовременной, моделирование среды должно продолжаться в течение всего учебного года и в дальнейшем совершенствоваться.

3.3. Интеграция усилий учителя-логопеда и воспитателей

Развитие речи (воспитатели).

Развитие фонематического слуха и формирование фонематического восприятия на занятиях по развитию речи, а также в свободной деятельности (различные дидактические, подвижные игры для развития речи).

Расширение и активизация словарного запаса детей. Рассказывание и чтение воспитателем художественной литературы, рассматривание детьми картин и беседы по вопросам. Заучивание программных стихотворений. Развитие монологической речи осуществляется при составлении рассказов – описаний, рассказов по картине и серии картин, пересказов знакомых сказок.

Проведение повседневного наблюдения за состоянием речевой деятельности детей, осуществление контроля за правильным использованием поставленных или исправленных звуков, отработанных на занятиях грамматических форм по рекомендациям логопеда в тетрадях взаимодействия.

Развитие познавательных интересов детей в ходе занятий, экскурсий, игр, а также в свободной деятельности.

При организации образовательной деятельности прослеживаются приоритеты в работе учителя-логопеда и воспитателей:

Приоритеты учителя-логопеда:	Приоритеты воспитателей:
<ul style="list-style-type: none">• звукопроизношение;• фонематические процессы;• языковой анализ;	<ul style="list-style-type: none">• моторный праксис;• психологическая база речи;• обогащение и активизация словаря;

Организация коррекционной и образовательной деятельности.

Организация деятельности логопеда, воспитателей и других специалистов в течение года определяется поставленными задачами рабочей программы. Логопедическое обследование проводится с 1 по 15 сентября, с 15 по 31 мая. Логопедические подгрупповые и индивидуальные занятия проводятся с 15 сентября.

Данная программа разработана для реализации в условиях логопедического пункта детского сада компенсирующего вида, то есть в сетке занятий не предусмотрено специального времени для проведения фронтальной деятельности учителя – логопеда. Основную нагрузку несёт индивидуальная и подгрупповая логопедическая работа, которая проводится 2 - 3 раза в неделю с каждым ребёнком.

Для подгрупповых занятий объединяются дети одной возрастной группы, имеющие сходные по характеру и степени выраженности речевые нарушения, продолжительностью 20 - 30 минут.

Частота проведения индивидуальных занятий определяется характером и степенью выраженности речевого нарушения, возрастом и индивидуальными психофизическими особенностями детей.

Выпуск детей проводится в течение всего учебного года по мере устранения у них дефектов речи.

Результаты логопедического обучения отмечаются в речевой карте ребёнка.

Программа составлена с учётом интеграции основных образовательных направлений в работе с детьми старшего дошкольного возраста.

Взаимодействие с родителями (или лицами, их заменяющими)

После проведения логопедического обследования логопед предоставляет родителям (или лицам, их заменяющим) полную и подробную информацию о речевых и неречевых нарушениях, выявленных у ребёнка. Далее учитель – логопед подробно разъясняет индивидуальную коррекционно-развивающую программу, предназначенную для занятий с ребёнком и делает акцент на необходимости совместной, согласованной работы педагогов детского сада и родителей.

Программа предусматривает:

- активное участие во всех мероприятиях, проводимых для родителей в детском саду (открытые занятия, обучающие занятия – практикумы, подгрупповые и индивидуальные консультации, праздники, в том числе логопедические, родительские собрания и т.д.);
- помощь ребёнку в выполнении заданий, в оформлении логопедической тетради, дидактического материала для занятий дома;
- игры и упражнения на развитие артикуляционной моторики ребенка,
- систематические занятия с ребёнком дома по закреплению изученного на логопедических занятиях материала, по автоматизации поставленных звуков и введению их в речь;
- создание положительного эмоционального настроя на логопедические занятия, формирование интереса ребёнка к собственной речи и желания научиться говорить правильно.

В работе с детьми опираемся на методологические подходы развивающего обучения:

- необычное начало занятия;
- присутствие на занятии “духа открытия”;
- удержание взрослым паузы для “включения” мыслительных процессов детей;

- планирование при подготовке к проведению занятия вариативности ответов детей;

- не оставление без внимания ни одного ответа;
- развитие речи в любых формах деятельности;
- учёт возможностей и терпимое отношение к затруднениям детей;
- обучение видению многовариативности выполнения задания;
- поддержка у детей ощущения успешности.

Для успешной реализации Рабочей программы необходимо создание предметно-развивающей среды: оснащение логопедического кабинета и групп необходимым оборудованием, дидактическими материалами и наглядными пособиями.

3.4 Консультационно-профилактическая работа

Учителем-логопедом организуется как индивидуальное, так и групповое консультирование родителей. Консультирование предполагает работу по запросу родителей или педагогов.

На индивидуальных консультациях родителям воспитанников логопункта учитель-логопед сообщает результаты диагностического обследования речи детей, дает ответы на запросы родителей по вопросам организации воспитания, обучения и развития ребенка с нарушениями речи. Родители постоянно информируются о достижениях ребенка в речевом развитии. Индивидуальное консультирование родителей о ходе коррекционного процесса осуществляется на протяжении всего учебного года и дополняется посещением ими индивидуальных занятий, овладением приёмами автоматизации корректируемых звуков, созданием развивающей среды вне детского сада – т.е. активным участием в коррекционном процессе.

Групповые консультации проводятся при условии, что у нескольких родителей появляется общий запрос на логопедическую помощь специалиста. Даются рекомендации по коррекции и развитию детской речи.

Индивидуальные консультации по запросу проводятся логопедом и для родителей других воспитанников ДООУ, которые не посещают логопункт. Круг вопросов касается профилактики нарушений письменной и устной речи, дифференциации возрастного и индивидуального в развитии речи конкретного ребенка, при раннем выявлении детей с тяжелыми нарушениями речи (ОНР, дизартрия, алалия, заикание, нарушение слуха, дети с билингвизмом) и задержкой психоречевого развития, родителям (законным представителям) во время индивидуальной консультации предлагается обратиться за помощью в окружную ПМПК для определения их дальнейшего образовательного маршрута, в том числе переводе в специализированные образовательные учреждения (группы), с целью достижения максимального эффекта в работе по коррекции речевых нарушений.

Консультирование педагогов проводится в индивидуальной (с целью выработки общих подходов к работе с конкретным ребенком и его семьей) или групповой форме (семинар-практикум, выступление с сообщением на педагогическом совете ДООУ и т.п. с целью повышения компетенций по вопросам речевых нарушений и речевого развития). Пропаганда логопедических знаний является условием успешного решения задач коррекционно-развивающего направления деятельности логопеда ДООУ.

Организация системы взаимодействия с педагогами

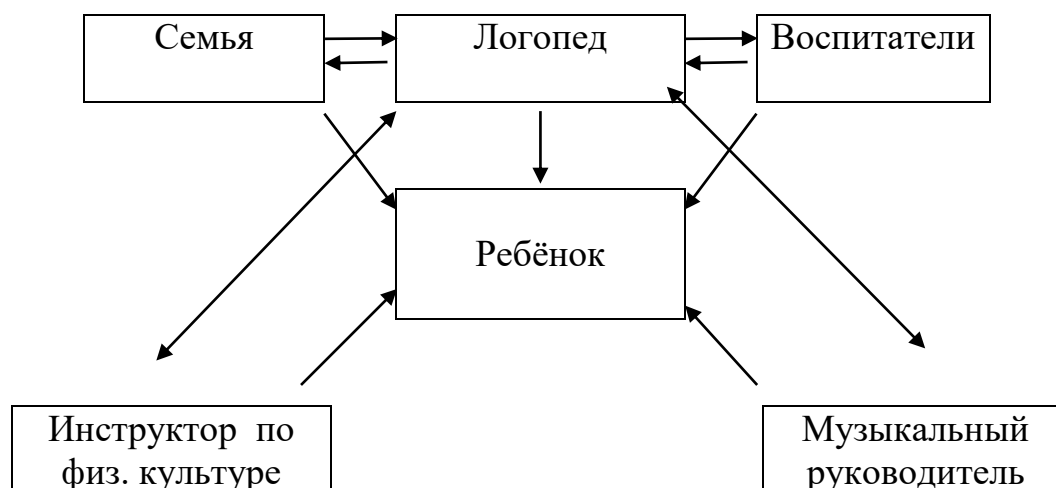
Развитие речи детей – это общая задача всего педагогического коллектива. Достижение положительного результата коррекционной работы по преодолению речевых нарушений у дошкольников предполагает реализацию комплексного подхода в деятельности всего педагогического коллектива и семьи воспитанников.

В работе по таким образовательным областям, как «Познавательное развитие», «Социально-коммуникативное развитие», «Художественно-эстетическое развитие», «Физическое развитие» при ведущей роли других специалистов (воспитателей, музыкальных руководителей, инструктор физической культуре) учитель-логопед выступает в роли консультанта и

помощника. Он может помочь педагогам выбрать адекватные методы и приемы работы с учетом индивидуальных особенностей и возможностей каждого ребенка с нарушениями речи и этапа коррекционной работы. Более подробно модели взаимодействия учителя-логопеда с педагогами ДОУ рассмотрены ниже (см. «Модели взаимодействия»)

Таким образом, целостность коррекционной работы обеспечивается установлением связей между образовательными областями, интеграцией усилий специалистов и родителей дошкольников.

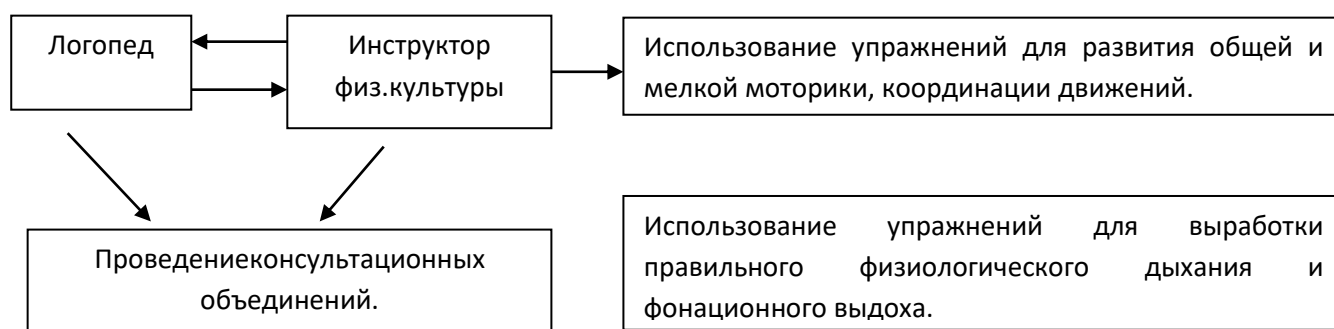
Модель взаимодействия субъектов
коррекционно-образовательного процесса
в МБДОУ № 102 «Рябинушка»



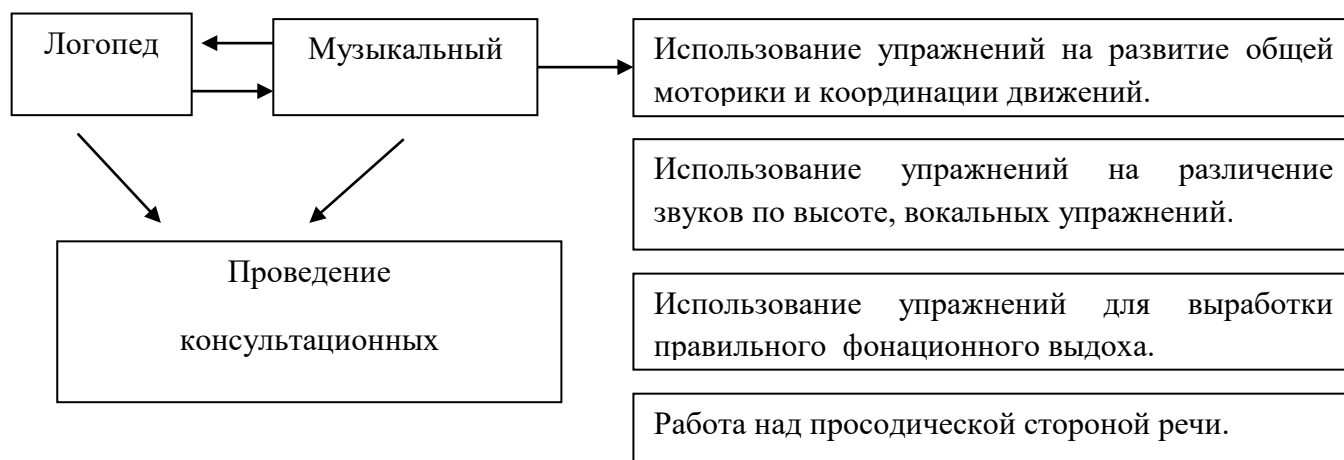
**Система взаимодействия логопеда и воспитателя
по созданию условий для коррекции и компенсации
речевой патологии**



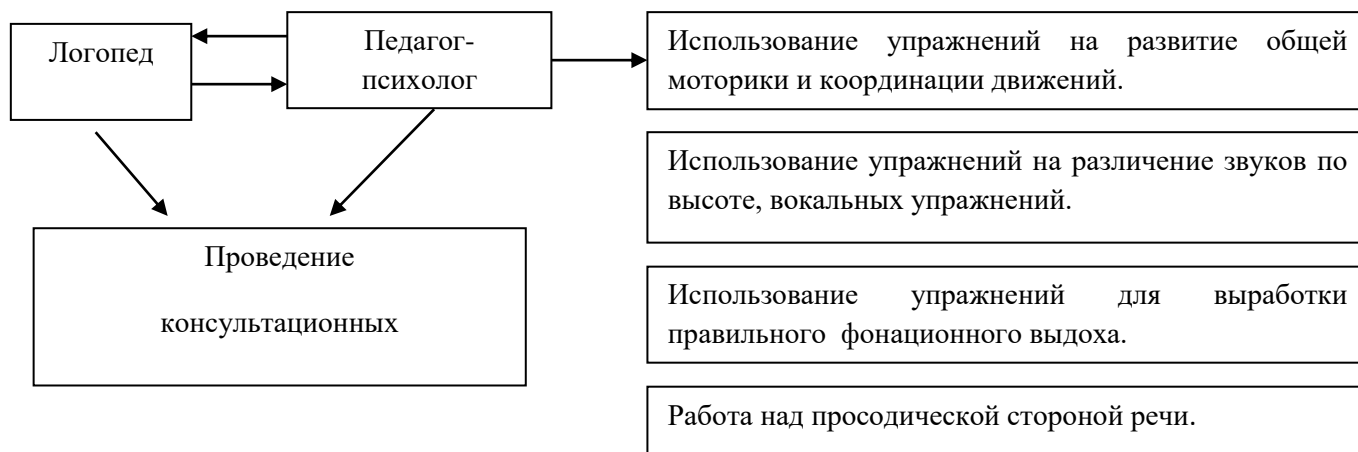
**Система взаимодействия логопеда
и воспитателя и инструктора физической культуры
по созданию условий для коррекции и компенсации речевой патологии**



Система взаимодействия логопеда и музыкального руководителя
по созданию условий для коррекции и компенсации
речевой патологии



Система взаимодействия логопеда и педагога-психолога
по созданию условий для коррекции и компенсации
речевой патологии



3.5 Программно-методическое обеспечение коррекционно-развивающей работы логопеда

Перечень литературы.

1. Агранович, З. Е. Логопедическая работа по преодолению нарушений слоговой структуры слов у детей / З. Е. Агранович – СПб. Детство-Пресс, 2005.
2. Агранович, З. Е. Сборник домашних заданий для преодоления лексико-грамматического недоразвития речи у дошкольников с ОНР / З. Е. Агранович. – СПб.: «ДЕТСТВО-ПРЕСС», 2003.
3. Арбекова Н.А. Развиваем связную речь детей 6-7лет (конспекты п/г занятий) ИЗД. ГНОМ 2011г.
4. Акименко В.А. Развивающие технологии в логопедии. Рн/д Феникс 2011г.
5. Бклоусова Л.К. Научитесь пересказывать? Это легко! Изд.Дом «Литера» 2009
6. Белошитская А.В. Учимся сочинять и рассказывать. Айрис ПРЕСС 2007
- 7 Борисова, Е. А. Индивидуальные логопедические занятия с дошкольниками / Е. А. Борисова – М.: ТЦ Сфера, 2008
8. Буденная Т.В. Логопедическая гимнастика. Методическое пособие. СПб Детство пресс,
9. Гомзьяк О.С. Говорим Правильно Конспекты занятий по развитию речи в подготовительной группе. Изд. ГНОМ и Д. 2007
- 10.Косинова Е. Логопедические тесты. ЛИСС Москва 2006
11. Коноваленко В.В., Коноваленко С.В. Индивидуальноп/г работа по коррекции звукопроизношения. « Гном-Пресс» 1998
- 12 Коноваленко В.В., Коноваленко С.В. Автоматизация звуков у детей. «Гнои и Д» -2006
13. Коноваленко, В. В. Фронтальные логопедические занятия в подготовительной группе ФФН / В. В. Коноваленко. – ГНОМ, 2005.
14. Курицына З.М. Большая книга знаний по развитию речи. «РОСМЭН»-2006
15. Любимова Т.Г. Подумай и ответь!

16. Лопухина И.С. 500 занимательных упражнений. «Аквариум» 1996
17. Крупенчук, О. И. Научите меня говорить правильно / О. И. Крупенчук. – СПб.: Литера, 2001.
18. Курдвановская, Н. В. Планирование работы логопеда с детьми 5-7 лет / Н. В. Курдвановская – М.: Сфера, 2007.
19. Нищева, Н. В. Программа коррекционно-развивающей работы для детей с с ОНР 4-7 лет / Н. В. Нищева. – Детство-Пресс, 2009.
20. Нищева, Н. В. Карточка подвижных игр .Физминуток. Паль гимнастики. ДЕТСТВО-ПРЕСС 2008
21. . Нищева, Н. В. Карточка методических рекомендаций для родителей дошкольников с ОНР. Детство- Пресс 2007
22. Нищева, Н. В. Конспекты п/г логопедических занятий. Детство-Пресс 2011
23. Пожиленко, Е. А. Волшебный мир звуков и слов / Е. А. Пожиленко – М.: Владос, 2002.
24. Фадеева Ю.А. Печугина Г.О. Жилина И.И. Игры с прищепками. «СФЕРА»-2011
25. Ткаченко Т.А. коррекция фонетических нарушений у детей. ВЛАДОС
26. . Филичева, Т. Б. Дети с фонетико-фонематическим недоразвитием / Т. Б. Филичева, Т. В. Туманова. – М.: ГНОМ и Д, 2000.
27. Филичева, Т. Б. Программа обучения и воспитания детей с фонетико-фонематическим недоразвитием / Т. Б. Филичёва, Г. В. Чиркина. – М.: МГОПИ, 1993.
28. Чиркина, Г. В. Коррекция нарушений речи / Г. В. Чиркина – М.: Просвещение, 2009.
29. Швайко, Г. С. Игровые упражнения для развития речи / Г. С. Швайко– М.: Просвещение, 1988.
30. Ястребова, А. В. Как помочь детям с недостатками речевого развития / А.– М.: АРКТИ, 1999.

Рекомендуемая литература для родителей

1. Богомолова А.И. Нарушение произношения у детей. — С-Пб.: Библиополис, 1994.
2. Волина В. В. Занимательное азбукведение. – М.: Просвещение, 1991.
3. Волина В. В. Учимся играя. – М.: Новая школа, 1994.
4. Козырева Л.М. ... Тетрадь для логопедических занятий / Л.М. Козырева; - Ярославль: Академия развития, 2006 (№1-№7)
5. Коноваленко В.В., Коноваленко С.В. Автоматизация звуков у детей. Комплект из 4 альбомов. – М. ГНОМ и Д, 2007.
6. Коноваленко В.В., Коноваленко С.В. Артикуляционная, пальчиковая гимнастика и дыхательно-голосовые упражнения. – М. ГНОМ и Д, 2008.
7. Крупенчук О.И., Воробьева Т.А Логопедические упражнения: Артикуляционная гимнастика. – С-Пб.: Литера, 2007.
8. Крупенчук О.И. Научите меня говорить правильно. – СПб.: 2006.
9. Новоторцева Н. В. Развитие речи детей. – Ярославль: Академия развития, 1996.
10. Павлова Л.Н., Теречева М.Н. Дидактический материал для коррекции нарушений звукопроизношения гласные и свистящие. – С-Пб.: 2004.
11. Пименова Т.И. Новые скороговорки на все звуки. – С-Пб.: 2007.
12. Рау Е.Ф., Рождественская В.И. Исправление недостатков произношения у школьников. – М.: 1980.
13. Смирнова Л.Н. Логопедия играем со звуками. - М.: 2005.
14. Успенская Л.П., Успенский М.Б. Учись правильно говорить. - М.: Просвещение, 1991.
15. Ткаченко Т.А. Звуковой анализ и синтез. М.: Книголюб, 2007.
16. Ткаченко Т.А. Специальные символы в подготовке детей 4 лет к обучению грамоте. М.: Книголюб, 2000.
17. Ткаченко Т.А. Логические упражнения для развития речи. М.: Книголюб, 2005.

18. Теремкова Н.Э. Домашние логопедические задания для детей с ОНР. М.: Гном, 2007.

Список используемых
цифровых образовательных ресурсов

1. doshvozrast.ru
2. <http://www.o-detstve.ru/>
3. festival.1september.ru
4. imc-eduekb.ru
5. twirpx.com
6. detsad-kitty.ru
7. logoburg.com
8. logoped.ru
9. logomag.ru
10. logomag.org
11. logopediya.com
12. logopedmaster.ru
13. <http://www.rustoys.ru/index.htm>
14. <http://www.kindereducation.com>
15. <http://azps.ru/baby/talk.html>
16. <http://www.karapuz.com>
17. <http://sibmama.info/index.php?p>